

OPLOSBAAR BLOEDSTELPEND VERBANDGAAS

Steriele inhoud

**Beschrijving:** WoundClot™ is een in water oplosbaar verbandgaas dat cellulose structuur gebaseerd is. Het is volledig biocompatibel en wordt steriel verstrekt. Als het in contact komt met vloeistoffen, vormt het een gelachtig plakmiddel dat groter wordt en zich aan de wond hecht en bloedingen onder controle houdt.

WOONDCLOT™ Trauma Gauze

Advanced Bleeding Control™

INSTRUCTIES VOOR HET GEBRUIK VAN HET TRAUMA APPARAAT (CE)

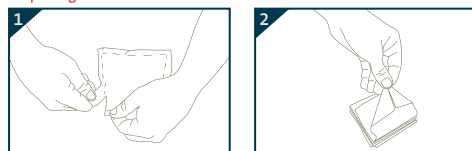
EERSTE HULP BLOEDSTELPEND VERBAND

Voor matige en ernstige traumatische bloedingen

Steriele inhoud

**Maat van het product:** 10X10cm (4X4"), 8X20cm (3.1X8"), 8X100cm (3.1X39"), 20X30cm (8X12") . **Indicaties:** WoundClot™ Trauma Gauze is bestemd voor de behandeling van traumatische wonden, waaronder ook matige tot ernstige bloedingen. **Voor gebruik door opgeleid Eerste Hulp personeel.**

**Toepassingen:**



1 Open het pakket en neem een WoundClot™ traumagaas.

2 Houd het bij het puntje vast.



3 Plaats het gaas voorzichtig op de wond en laat het gaas het bloed opzuigen terwijl uw zachtjes drukt om het gaas in contact te brengen met de bloedende plaats.

4 Zo nodig, plaats een sponsje of drukverband voorzichtig op het WoundClot™ trauma gaas, opdat het niet verschuift totdat de wond verder wordt behandeld.



5 Als de bloeding aanhoudt, verwijder het verband en herhaal stappen 1-4.

**Verwijderen:** Nadat een hemostase bereikt is, verwijder u het gaasverband door het met water of zoutoplossing te doordrenken. Veeg daarna voorzichtig het overblijfsel van het gaasmateriaal van de wond. **Waarschuwing:** We raden u aan om de wond met water te reinigen voordat u WoundClot™ gebruikt. Bloedingen stoppen niet altijd onmiddellijk. Als de bloeding aanhoudt, breng een extra laag verbandgaas aan en blij gelijkmatig en zachtjes drukken.

- Niet opnieuw bestraling
- iet gebruiken na datum van verloop.
- Rx Only Prescription only
- WoundClot™ gaasverband is voor eenmalig gebruik bestemd. Gebruik het niet opnieuw.
- Store in dry place
- Consult instruction for Use
- LOT Batch code
- Sterilization using Irradiation
- REF Catalog number
- Niet gebruiken als het pakket beschadigd is. De sterilitéit van de inhoud is gegarandeerd, mits een pakket beschadigd of geopend is.
- Manufacturing Date



Manufacturer: Core Scientific Creations Ltd. 29 Nahshon Street, 4926918, Petah Tikva, Israel T: +972-3-7359555 | F: +972-3-7359544 questions@woundclot.com | www.woundclot.com

EC REP EC Rep Authorized Representative in the European Community EU Authorized Representative: CE partner4U BV, Esdoornlaan 13, 3951 DbMaarn, The Netherlands | Fax: +31 343 442 162 CE Marketing and identification number of notified body.



COMPRESSE HÉMOSTATIQUE SOLUBLE

Contenu stérile

**Description:** WoundClot™ est une compresse, à base de cellulose, soluble dans l'eau. Elle est totalement biocompatible et est fournie à l'état stérile. Au contact de liquides, elle se transforme en gel adhésif qui s'étend et adhère à la blessure afin de contrôler le saignement.

WOONDCLOT™ Trauma Gauze

Contrôle avancé des saignements™

INSTRUCTIONS D'UTILISATION DU DISPOSITIF TRAUMA (CE)

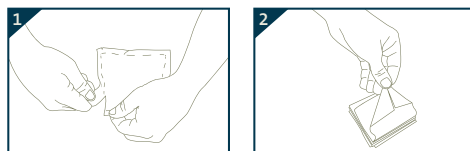
PANSEMENT HÉMOSTATIQUE D'URGENCE

Pour les saignements traumatiques modérés à sévères

Contenu stérile

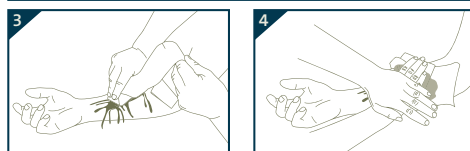
**Dimensions du produit:** 10X10cm (4X4"), 8X20cm (3.1X8"), 8X100cm (3.1X39"), 20X30cm (8X12") . **Indications:** La Compresse WoundClot™ Trauma est destinée au contrôle aux plaies traumatiques, y compris l'application sur saignements modérés à sévères. **À être utilisé par le personnel des services d'urgence qualifié.**

**Utilisation:**



1 Ouvrir la pochette et en sortir la gaze WoundClot™.

2 La tenir par la pointe.



3 Poser délicatement la gaze sur la blessure et la laisser absorber le sang en pressant doucement pour permettre le contact avec la zone de saignement.

4 Si nécessaire, placer doucement une éponge ou une bande sur la gaze WoundClot™ pour s'assurer qu'elle ne se déplace pas avant de poursuivre les soins.



5 Si le saignement persiste, ôter la gaze en place et recommencer les étapes de 1 à 4.

**Retrait:** Une fois l'hémostase obtenue, enlevez en imbibant la compresse d'eau ou de solution saline, ensuite, essuyez délicatement l'excès et résidus de gaze de la blessure. **Précautions:** Il est conseillé de nettoyer la lésure avec de l'eau avant d'utiliser WoundClot™. Le saignement ne cesse pas toujours immédiatement. Si le saignement persiste, posez des couches supplémentaires de compresse et continuez d'exercer une pression légère et constante.

- Ne pas stériliser
- Ne pas utiliser après la date limite d'utilisation
- Rx Only Uniquement sur ordonnance
- La Compresse WoundClot™ est un dispositif à usage unique. Ne pas réutiliser..
- Conserver dans un endroit sec
- Consulter les instructions d'utilisation
- LOT Numéro de lot
- Stérilisation par irradiation
- REF Numéro de catalogue
- Ne pas utiliser si l'emballage est endommagé. La stérilité du contenu n'est garantie que si l'emballage individuel n'a pas été ouvert ou endommagé.
- Date de fabrication



Fabricant: Core Scientific Creations Ltd. 29 Nahshon Street, 4926918, Petah Tikva, Israel T: +972-3-7359555 | F: +972-3-7359544 questions@woundclot.com | www.woundclot.com

EC REP EC Représentant autorisé dans la communauté européenne Représentante autorizada de la UE: CE partner4U BV, Esdoornlaan 13, 3951 DbMaarn, Pays-Bas | Fax: +31 343 442 162 CE Marketing et numéro d'identification de l'organisme notifié.



GASA HEMOSTÁTICA SOLUBLE

Contenido estéril

**Descripción:** WoundClot™ es una gasa soluble en agua, basada en una estructura celulosa. Es completamente biocompatible y se proporciona estéril. En contacto con líquidos forma un gel adhesivo el cual se expande y se adhiere a la herida para controlar el sangrado.

WOONDCLOT™

Control Avanzado del Sangrado™

INSTRUCCIONES PARA SU USO – DISPOSITIVO DE TRAUMA (CE)

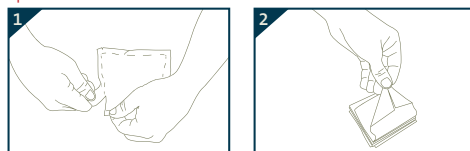
APÓSITO HEMOSTÁTICO DE EMERGENCIA

Para el sangrado traumático moderado y severo

Contenido estéril

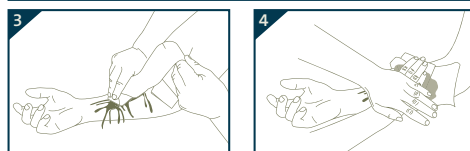
**Tamaño del producto:** 10X10cm (4X4"), 8X20cm (3.1X8"), 8X100cm (3.1X39"), 20X30cm (8X12") . **Indicaciones:** La Gasa WoundClot™ Trauma está diseñada para el control del sangrado de heridas traumáticas, incluyendo aplicaciones de sangrado moderado a severo. **Para uso por elementos de respuesta de emergencia capacitados.**

**Aplicación:**



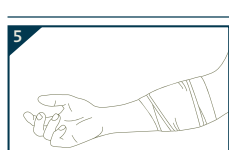
1 Abra el paquete y saque la gasa para trauma WoundClot™.

2 Sujete por el extremo en punta.



3 Coloque la gasa suavemente sobre la herida y deje que se empape de sangre presionando levemente para permitir que la gasa entre en contacto con la superficie sangrante.

4 En caso de ser necesario, coloque una esponja o una venda de presión encima de la gasa de trauma WoundClot™ para asegurarla en su lugar hasta que se brinde un tratamiento adicional.



5 Si el sangrado persiste, remueva la venda y repita los pasos 1 -4.

**Remoción:** Una vez que se logra la hemostasia, retire saturando la gasa con agua o solución salina, luego limpie suavemente cualquier exceso de material de la gasa que haya quedado en la herida. **Precauciones:** Se recomienda limpiar la herida con agua antes de usar WoundClot™. El sangrado no siempre se detiene inmediatamente. Si persiste el sangrado coloque una capa adicional de gasa y continúe aplicando presión constante ligera.

- No vuelva a esterilizar
- No usar después de la fecha de expiración
- Rx Only Sólo con receta
- La gasa WoundClot™ es un dispositivo de uso una sola vez. No reutilizar.
- Almacene en un lugar seco
- Consulte las instrucciones para su uso
- LOT Código de lote
- Esterilización usando irradiación
- REF Número de catálogo
- No usar si el paquete está dañado. La esterilidad del contenido está garantizada a menos que los paquetes individuales estén dañados o abiertos.
- Fecha de fabricación



Fabricante: Core Scientific Creations Ltd. 29 Nahshon Street, 4926918, Petah Tikva, Israel T: +972-3-7359555 | F: +972-3-7359544 questions@woundclot.com | www.woundclot.com

EC REP EC Rep Representante Autorizado en la Comunidad Europea Representante Autorizado de la UE: CE partner4U BV, Esdoornlaan 13, 3951 DbMaarn, The Netherlands | Fax: +31 343 442 162 Número de identificación y Mercadotecnia CE del cuerpo de notificación.



ROMÂNĂ	ESPAÑOL
DEUTSCH	FRANÇAIS
РУССКИЙ	NEDERLANDS
ITALIANO	ENGLISH

Advanced Bleeding Control™



WOONDCLOT™

Advanced Bleeding Control™

SOLUBLE HEMOSTATIC GAUZE

Sterile contents

**Description:** WoundClot™ is a soluble gauze, based on cellulose structure. It is fully biocompatible and provided sterile. In contact with liquids it forms an adhesive gel which expands and adhere to the wound for bleeding control.

WOONDCLOT™ Trauma Gauze

Advanced Bleeding Control™

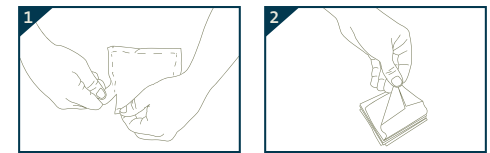
INSTRUCTIONS FOR USE TRAUMA DEVICE (CE)

EMERGENCY HEMOSTATIC DRESSING

For moderate and severe traumatic bleeding

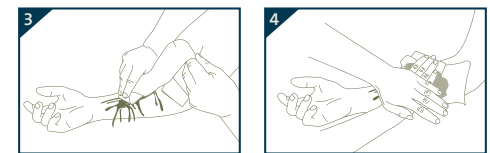
Sterile contents

**Product size:** 10X10cm (4X4"), 8X20cm (3.1X8"), 8X100cm (3.1X39"), 20X30cm (8X12") . **Indications:** WoundClot™ Trauma Gauze is intended for bleeding control of traumatic wounds, including moderate to severe bleeding. **For use by trained emergency responders. Application:**



1 Open the pack and take out WoundClot™ trauma gauze.

2 Hold by pointed end.



3 Place the gauze gently into the wound and let the gauze soak in blood while pressing lightly to bring the gauze in contact with the bleeding area.

4 If required, place a sponge or pressure bandage gently on top of WoundClot™ trauma gauze to secure it in place until further treatment is given.



5 If bleeding persist, remove the dressing and repeat step 1-4.

**Removal:** Once hemostasis is achieved, remove by saturating the gauze with water or saline solution, then gently remove any excess gauze material away from the wound. **Cautions:** It is advised to clean the wound with water before using WoundClot™. Bleeding does not always stop immediately. If the bleeding persists pack additional gauze layer and continue to apply gentle constant pressure.

- Do not re-sterilize
- Do not use after expiration date.
- Rx Only Prescription only
- WoundClot™ gauze is a single use device. Do not reuse.
- Store in dry place
- Consult instruction for Use
- LOT Batch code
- Sterilization using Irradiation
- REF Catalog number
- Do not use if package is damaged. Sterility of contents guaranteed unless individual package is damaged or opened.
- Manufacturing Date



Manufacturer: Core Scientific Creations Ltd. 29 Nahshon Street, 4926918, Petah Tikva, Israel T: +972-3-7359555 | F: +972-3-7359544 questions@woundclot.com | www.woundclot.com

EC REP EC Rep Authorized Representative in the European Community EU Authorized Representative: CE partner4U BV, Esdoornlaan 13, 3951 DbMaarn, The Netherlands | Fax: +31 343 442 162 CE Marketing and identification number of notified body.



## COMPRESĂ HEMOSTATICĂ SOLUBILĂ

Conținut steril

**Descriere:** WoundClot™ este o compresă hidrosolubilă, cu structură pe bază de celuloză. Este complet biocompatibilă și ambalată steril. În contact cu lichidul, formează un gel adeziv care expandează și aderă la plăgă, controlând hemoragia.

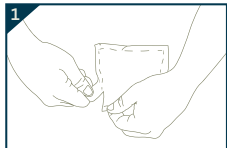
## PANSAMENT HEMOSTATIC DE URGENȚĂ

## Pansament Hemostatic De Urgență

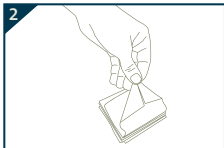
Conținut steril

**Dimensiuni produs:** 10X10cm (4X4"), 8X20cm (3.1X8"), 8X100cm (3.1X39"), 20X30cm (8X12"). Indicații: Compresa WoundClot™ Trauma este destinată controlului hemoragiilor traumatiche, inclusiv hemoragii moderate și severe. **A se utiliza doar de către personal medical de urgență calificat.**

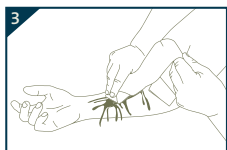
**Utilizare:**



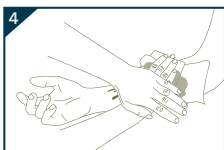
Desfaceți ambalajul și scoateți pansamentul WoundClot™ Trauma.



Țineți de vârful compresei.



Plasați cu grijă compresa pe rană și lăsați să se îmbibe compresa cu sânge.



Plasați compresa îmbibată pe plăgă și mențineți-o în această poziție, exercitând o ușoară presiune.



Plasați o față peste compresa WoundClot™ și exercitați o presiune ușoară și constantă asupra zonei lezate până la oprirea sângerării. Dacă sângerarea persistă continuați să apăsați. (Dacă este necesar, puteți aplica o nouă compresă Trauma peste cea existentă.)

**Înlăturare:** După instalarea hemostazei, înlăturați prin îmbibarea compresei cu apă sau ser fiziologic, după care curățați cu grijă resturile de compresă de pe suprafața plăgii. **Precauții:** Se recomandă curățarea plăgii cu apă înainte de utilizarea WoundClot™. Hemoragia nu încetează imediat întotdeauna. Dacă sângerarea persistă, aplicați straturi suplimentare de compresă și continuați să exercitați o presiune ușoară și constantă.

	Nu se resterilizează		Nu se utilizează STERILIZE după data expirării
	Compresa WoundClot™ este un dispozitiv de unică folosință. Nu se reutilizează.		Doar cu prescripție medicală
	Consultați instrucțiunile de utilizare.		Pastrati într-un loc uscat.
	STERILE   R		Numar lot
	Nu utilizați dacă ambalajul este deteriorat. Sterilitatea conținutului este garantată doar dacă ambalajul individual nu a fost deschis sau deteriorat.		Numar de catalog
			Data fabricației
			5°C 41°F / 35°C 95°F

Vă rugăm să nu aruncați cutia și instrucțiunile de utilizare până nu sunt folosite toate produsele din ambalaj.

Producător: Core Scientific Creations Ltd.  
29 Nahshon Street, 4926918, Petah Tikva, Israel  
T: +972-3-7359555 | F: +972-3-7359544  
questions@woundclot.com | www.woundclot.com

EC REP | EC Rep Représentant autorizat în comunitatea europeană; Représentant autorizat în UE: CE partner4U BV, Esdoornlaan 13, 3951 DbMaarn, Paesi Bassi | Fax: +31 343 442 162 Marcaj CE sinumar de identificare al organismului noticat.

## GARZA EMOSTATICA SOLUBILE

Conținut steril

**Descrizione:** Woundclot™ è una garza solubile in acqua, basata su una struttura di cellulosa rigenerata. È completamente biocompatibile ed è fornita sterile. A contatto con i liquidi forma un gel adesivo che si espande e aderisce alla ferita, controllando l'emorragia.

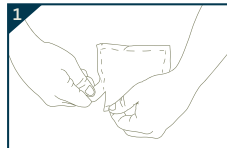
## BENDA EMOSTATICA D'EMERGENZA

## Per emorragia traumatica moderata e grave

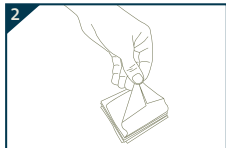
Conținut steril

**Misure del prodotto:** 10X10cm (4X4"), 8X20cm (3.1X8"), 8X100cm (3.1X39"), 20X30cm (8X12"). **Indicazioni:** La garza WoundClot è indicata per il controllo di emorragia di ferite traumatiche, incluse applicazioni a emorragie moderate e gravi. **Per l'uso da parte di Personale addestrato di Pronto Soccorso.**

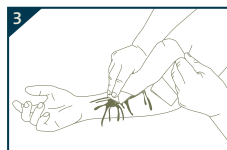
**Applicazione:**



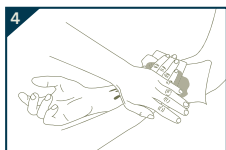
Aprire la confezione ed estrarre la Garza emostatica contro il trauma WoundClot™



Tenerla dall'estremità appuntita.



Posizionare la garza delicatamente nella ferita e lasciare che la garza assorbi il sangue premendo leggermente per far entrare in contatto la garza con la zona sanguinante.



Se necessario, porre delicatamente una spugna o una benda a pressione sulla parte superiore della Garza Woundclot™ per mantenerla ferma fino a quando non è effettuato un ulteriore trattamento.



Se il sanguinamento persiste, rimuovere la medicazione e ripetere il passaggio 1-4.

**Rimozione:** Quando si è ottenuta l'emostasi, togliere la garza saturandola con acqua o con soluzione fisiologica, quindi pulire delicatamente dalla ferita il materiale in eccesso della garza. **Avvertenze:** Si consiglia di pulire la ferita con acqua prima di usare WoundClot™. L'emorragia non si arresta sempre immediatamente. I processi di coagulazione richiedono tempo e, finché la membrana in gel mantiene la sua integrità, la stessa sta lavorando per accelerarli. Se l'emorragia persiste, mettere un altro strato di garza, continuando ad applicare una leggera pressione costante.

	La garza WoundClot™ è fornita sterile. Non ristilizzare		Non usare dopo la data di scadenza
	La garza WoundClot™ è un dispositivo monouso. Non riutilizzare		Prescription only
	Consultare le Istruzioni per l'Uso		Conservare il luogo asciutto
	STERILE   R		Codice del lotto
	Non usare se la confezione è danneggiata. La sterilità del contenuto è garantita a meno che la confezione individuale non sia danneggiata o aperta		Numero di catalogo
			Data di Fabricazione
			5°C 41°F / 35°C 95°F

Manufacturer: Core Scientific Creations Ltd.  
29 Nahshon Street, 4926918, Petah Tikva, Israel  
T: +972-3-7359555 | F: +972-3-7359544  
questions@woundclot.com | www.woundclot.com

EC REP | EC Rep Rappresentante Autorizzato nella Comunità Europea Rappresentante Autorizzato EU: CE partner4U BV, Esdoornlaan 13, 3951 DbMaarn, Paesi Bassi | Fax: +31 343 442 162 Marketing CE e numero di identificazione dell'Organismo Notificato.

## РАСТВОРИМАЯ ГЕМОСТАТИЧЕСКАЯ МАРЛЯ

Содержимое стерильно

**Описание:** WoundClot™ представляет собой растворимую в воде марлю на основе структуры целлюлозы. Она полностью биосовместима и стерильна. В контакт(с)е с жидкостями образует расширяющийся и прилипающий к ране клейкий гель, контролирующий кровотечение.

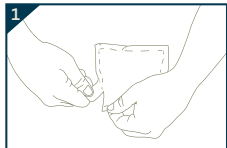
## ПОВЯЗКА ДЛЯ ЭКСТРЕННОЙ ОСТАНОВКИ КРОВОТЕЧЕНИЯ

## При умеренном и тяжёлом кровотечении

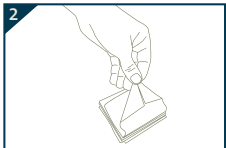
Содержимое стерильно

**Размеры изделия:** 10X10cm (4X4"), 8X20cm (3.1X8"), 8X100cm (3.1X39"), 20X30cm (8X12"). **Показания:** Марля WoundClot™ Trauma предназначена для контроля кровотечения травматических ран, в том числе средних и тяжёлых. **Для использования прошедшими обучение службами аварийно-спасательных служб.**

**Применение:**



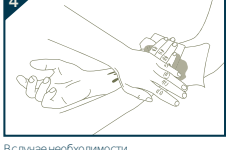
Вскройте упаковку и достаньте атравматическую салфетку WoundClot™.



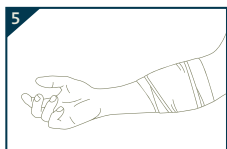
Возьмите её за заострённый конец.



Осторожно наложите салфетку на рану и подожгите, когда она впитает кровь, слегка надавливая, чтобы салфетка соприкасалась с кровоточащим участком.



В случае необходимости, осторожно наложите сверху на атравматическую салфетку WoundClot губку или давящую повязку, чтобы зафиксировать салфетку на месте до продолжения оказания медицинской помощи.



Если кровотечение не остановится, снимите салфетку и повторите действия согласно пунктам 1 – 4.

**Удаление:** По достижении остановки кровотечения снимите марлю, смочив её водой или соляным раствором, а затем осторожно удалите остатки марли с раны. **Меры предосторожности:** Перед использованием WoundClot™ рекомендуется промыть рану водой. В случае появления зуда, жжения, сыпи или признаков инфекции, таких как высокая температура, боль, покраснение или отек, следует обратиться за профессиональной медицинской помощью. Кровотечение не всегда останавливается немедленно. Если кровотечение не прекращается, наложите дополнительный слой марли и продолжайте мягкое и постоянное давление.

	Не подвергать повторной стерилизации		Не использовать после истечения срока годности
	WoundClot™ является средством однократного пользования		Только по рецепту
	Прочтите инструкцию по использованию		Хранить в сухом месте
	STERILE   R		Код партии
	Не использовать, если упаковка повреждена. Стерильность содержимого гарантируется при условии целостности упаковки		Номер по каталогу
			Дата изготовления
			5°C 41°F / 35°C 95°F

Производитель : Core Scientific Creations Ltd.  
29 Nahshon Street, 4926918, Petah Tikva, Israel  
T: +972-3-7359555 | F: +972-3-7359544  
questions@woundclot.com | www.woundclot.com

EC REP | EC Rep Официальный представитель Европейского Сообщества Официальный представитель ЕС : CE partner4U BV, Esdoornlaan 13, 3951 DbMaarn, The Netherlands | Fax: +31 343 442 162 Маркировка CE и идентификационный номер зарегистрированного учреждения.

## LÖSLICHE HÄMOSTATISCHE GAZE

Sterile Inhalte

**Beschreibung:** WoundClot™ ist eine wasserlösliche Gaze auf Basis einer Zellulose-Struktur e. Es ist vollständig biokompatibel und steril. In Kontakt mit Flüssigkeiten bildet es ein Haftgel, das sich ausdehnt und zur Blutstillung an der Wunde haftet.

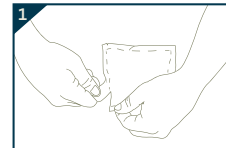
## HÄMOSTATISCHER NOTFALLVERBAND

## Für mittlere und schwere traumaverursachte Blutungen

Sterile Inhalte

**Produkt-Größe:** 10X10cm (4X4 Zoll), 8X20cm (3.1X8 Zoll), 8X100cm (3.1X39 Zoll), 20X30cm (8X12 Zoll). **Indikationen:** WoundClot™ Trauma Gazeist zur Blutungskontrolle von traumaverursachten Wunden bestimmt, einschließlich mittelschwerer bis schwerer Blutungen. **Für den Einsatz von geschulten Einsatzkräften.**

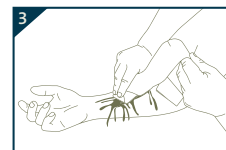
**Anwendung:**



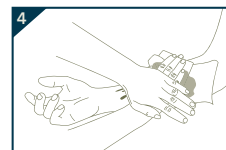
Öffnen Sie die Packung, und nehmen Sie die WoundClot™ Trauma-Gaze heraus.



Halten Sie sie am spitzen Ende.



Legen Sie die Gaze behutsam in die Wunde, und lassen Sie sie sich mit Blut vollsaugen, während Sie leichten Druck ausüben, um die Gaze in Kontakt mit der blutenden Stelle zu bringen.



Bringen Sie falls erforderlich behutsam einen Schwamm oder einen Druckverband über der WoundClot™ Trauma-Gaze an, um sie in ihrer Position festzuhalten, bis eine weitere Behandlung erfolgt.



Wenn die Blutung anhält, entfernen Sie die Wundauflage und wiederholen Schritte 1 – 4.

**Entfernung:** Sobald die Hämostase erreicht ist, entfernen Sie die Gaze durch Sättigung mit Wasser oder Kochsalzlösung, wischen Sie dann das überschüssige Gazematerial von der Wunde. **Warnungen:** Es wird empfohlen, die Wunde mit Wasser zu reinigen, bevor Sie WoundClot™ nutzen. Blutungen sind nicht immer sofort zu stoppen. Wenn die Blutung anhält, legen Sie eine zusätzliche Gewebelage auf und üben Sie weiterhin sanft konstanten Druck aus.

	Unterlassen Sie die erneute Sterilisation		Nach dem Verfallsdatum nicht mehr verwenden
	WoundClot™ Gaze ist zum einmaligen Gebrauch bestimmt. Nicht wiederverwenden		Verschreibungspflichtig
	Lesen Sie zum Benutzen die Gebrauchsanweisung		Trocken lagern
	STERILE   R		Chargenbezeichnung
	Nicht verwenden, wenn die Verpackung beschädigt ist. Sterilität der Inhalte wird garantiert, außer wenn das entsprechende Paket beschädigt oder geöffnet wurde		Katalog-Nummer
			Herstellungsdatum
			5°C 41°F / 35°C 95°F

Fabricante: Core Scientific Creations Ltd.  
29 Nahshon Street, 4926918, Petah Tikva, Israel  
T: +972-3-7359555 | F: +972-3-7359544  
questions@woundclot.com | www.woundclot.com

EC REP | EC Rep Autorisierter Vertreter in der Europäischen Gemeinschaft EU in Vertretung durch: CE partner4U BV, Esdoornlaan 13, 3951 DbMaarn, Niederlande | Fax: +31 343 442 162 CE Marketing und Kennnummer der benannten Stelle.