

almando SoundCenter Surround


Sovellusesimerkki 1

Yhdistä LG-televisiot (G / C-sarja) kaiuttimiin ja BeoSound Stage -kaiuttimiin luodaksesi tiläänen




Sovellusesimerkki 2

Laajenna BeoVision Contour lisäkaiuttimilla luodaksesi tiläänen



Sovellusesimerkki 3

Yhdistä mikä tahansa televisio kaiuttimilla ja Sonos ARC keskikaiuttimella luodaksesi tiläänen



Verkkoyhteys kaapelilla

Jos SoundCenterissä on toinen laite, jossa on a Jos verkkokaapeli on kytketty, se on myös liitettävä reitittimeen kaapelilla

Verkkoyhteys langattomasti WiFin kautta

Jos laitteet on yhdistetty reitittimeen langattomasti WiFin kautta, kuten tässä, MITÄÄN laitetta ei saa liittää SoundCenterin verkkopistorasioihin.

Verkkoyhteys kaapelin ja WiFin kautta

Tässä esimerkissä laitteet on kytketty reitittimeen eri tavalla (verkkokaapeli ja WiFi). Yhdistä SoundCenter reitittimeen kaapelilla!

Kytkeä B&O-monihuonejärjestelmiin Tätä varten SoundCenteriin on liitettävä myös BeoSound Core.

BeoSound Stagea ei voi käyttää koko surround-asetuksen lähteenä.



Yhteys SONOS-monihuonejärjestelmiin Tätä tarkoitusta varten SoundCenteriin on liitettävä myös Sonos PORT.

Sonos ARC:tä ei voi käyttää koko surround-asetuksen lähteenä.

Huomautus television kaukosäätimestä

Ohjaus mahdollista BeoRemote Onella

Ohjaus BeoRemote Onella on edelleen mahdollista

Ei ole mahdollista ohjata BeoRemote Onella

almando SoundCenter Surround

Käyttöesimerkki 1

Yhdistä LG-televisiot (G / C-sarja) kaiuttimilla ja BeoSound Stage -kaiuttimella luodaksesi tilaäänen



Verkkoyhteys kaapelilla

Jos toinen laite on liitetty SoundCenteriin verkkokaapelilla, se on myös liitettävä reitittimeen kaapelilla


Kytkeä B&O-monihuonejärjestelmiin Tätä varten SoundCenteriin on liitettävä myös BeoSound Core. BeoSound Stagea ei voi käyttää koko surround-asetuksen lähteenä

Huomautus television kaukosäätimestä

Ohjaus BeoRemote Onella mahdollista

Käyttöesimerkki 2

Laajenna BeoVision Contour lisäkaiuttimilla luodaksesi tilaäänen



Langaton verkkoyhteys WiFin kautta

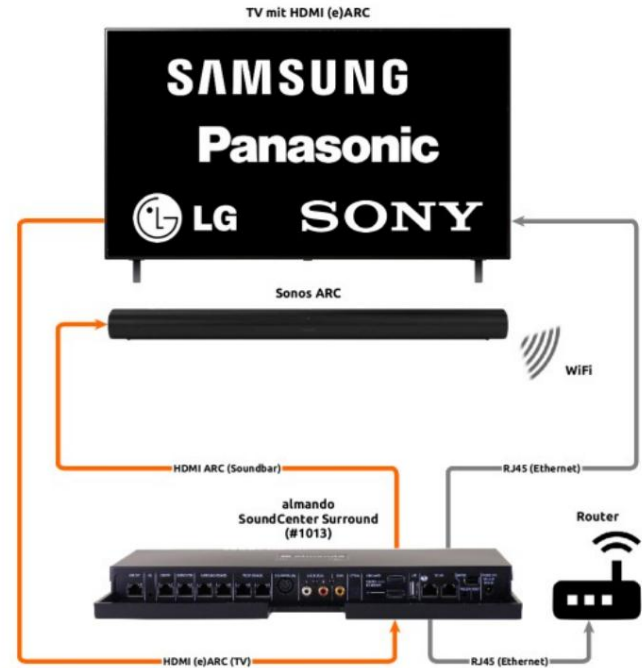
Jos laitteet on yhdistetty reitittimeen langattomasti WiFin kautta, kuten tässä näkyy, MITÄÄN laitetta ei saa liittää SoundCenterin verkkopistorasioihin.



Ohjaus BeoRemote Onella on edelleen mahdollista

Käyttöesimerkki 3

Yhdistä mikä tahansa televisio kaiuttimilla ja Sonos ARC keskikaiuttimeksi luodaksesi tilaäänen



Verkkoyhteys kaapelin ja WiFin kautta

Tässä esimerkissä laitteet on kytketty reitittimeen eri tavoin (verkkokaapeli ja WiFi). Yhdistä SoundCenter reitittimeen kaapelilla!

Yhteys SONOS Multiroom -järjestelmiin Tätä tarkoitusta varten SoundCenteriin on liitettävä myös Sonos PORT. Sonos ARC:tä ei voi käyttää koko surround-asetuksen lähteenä

Ohjaus BeoRemote Onella EI mahdollista