

almando SoundCenter Surround

Applikationsexempel 1

Kombinera LG-tv-apparater (G/C-serien) med högtalare och en BeoSound Stage som mitthögtalare för att skapa en surrounduppställning



Nätverksanslutning via kabel

Om det finns en annan enhet på SoundCenter med en om nätverkskabeln är ansluten måste den även anslutas till routern via kabel

Anslutning till B&O flerrumssystem För detta måste även en BeoSound Core anslutas till SoundCenter.


BeoSound Stage kan inte användas som en källa för full surroundinställning.

Notera på TV:ns fjärrkontroll

Styrning möjlig med BeoRemote One

Applikationsexempel 2

Utöka BeoVision Contour med ytterligare högtalare för att skapa en surrounduppställning



Nätverksanslutning trådlöst via WiFi

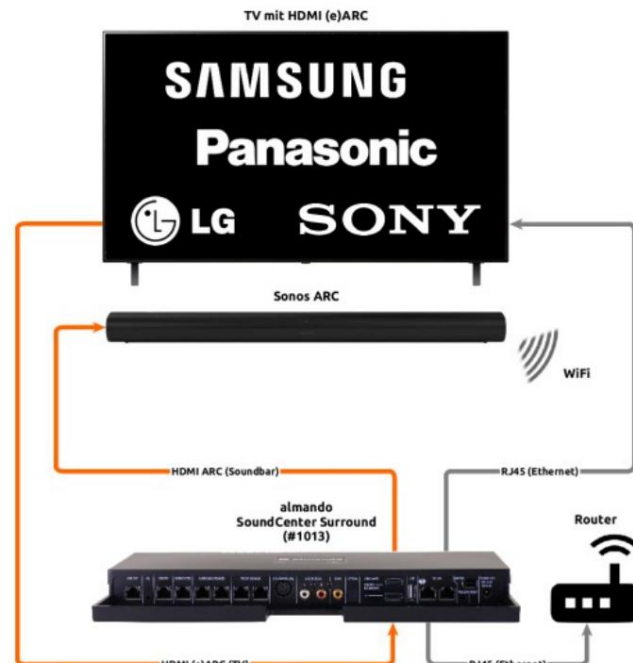
Om enheterna är anslutna till routern trådlöst via WiFi, som här, får INGEN enhet vara ansluten till nätverksuttagen på SoundCenter.



Styrning med BeoRemote One är fortfarande möjlig

Applikationsexempel 3

Kombinera vilken TV som helst med högtalare och en Sonos ARC som mitthögtalare för att skapa en surrounduppställning



Nätverksanslutning via kabel och WiFi I det här exemplet är enheterna anslutna till routern på olika sätt (nätverkskabel och WiFi). Anslut SoundCenter till routern via kabel!

Anslutning till SONOS multiroom-system För detta ändamål måste även en Sonos PORT anslutas till SoundCenter. Sonos ARC kan inte användas som en källa för den kompletta surroundinställningen.

INTE möjligt att styra med BeoRemote One_____

almando SoundCenter Surround

Exempel på användning 1

Kombinera LG TV-apparater (G/C-serien) med högtalare och en BeoSound Stage som mitthögtalare för att skapa en surrounduppställning



Nätverksanslutning via kabel

Om en annan enhet är ansluten till SoundCenter med en nätverkskabel måste den också anslutas till routern via kabel


Anslutning till B&O flerrumssystem För detta måste även en BeoSound Core anslutas till SoundCenter. BeoSound Stage kan inte användas som en källa för den kompletta surroundinställningen

Notera på TV:ns fjärrkontroll

Styrning med BeoRemote One möjligt


Exempel på användning 2

Utöka BeoVision Contour med ytterligare högtalare för att skapa en surrounduppställning



Trådlös nätverksanslutning via WiFi

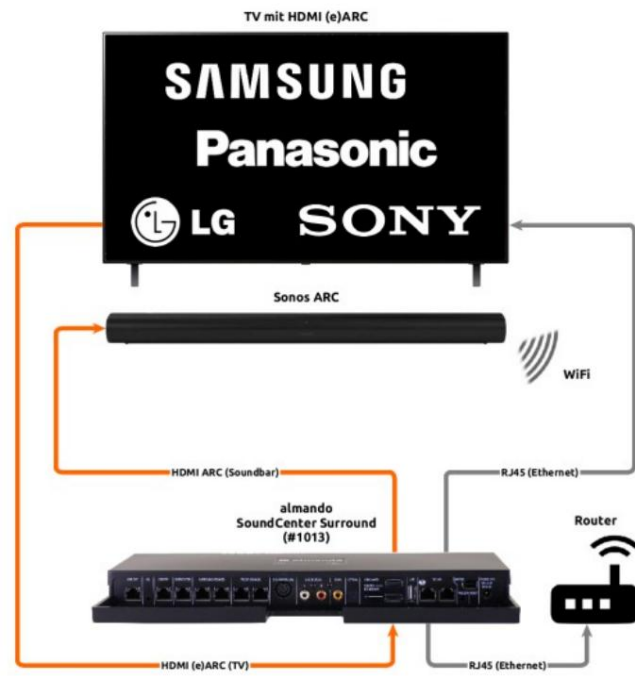
Om enheterna är anslutna till routern trådlöst via WiFi, som visas här, kan INGEN enhet vara ansluten till nätverksuttagen på SoundCenter



Styrning med BeoRemote One fortfarande möjligt

Exempel på användning 3

Kombinera vilken TV som helst med högtalare och en Sonos ARC som mitthögtalare för att skapa en surrounduppställning



Nätverksanslutning via kabel och WiFi I detta

exempel är enheterna anslutna till routern på olika sätt (nätverkskabel och WiFi). Anslut SoundCenter till routern via kabel!

Anslutning till SONOS Multiroom-system En Sonos PORT måste också anslutas till SoundCenter för detta ändamål. Sonos ARC kan inte användas som en källa för den kompletta surroundinställningen

Styrning med BeoRemote One är INTE möjligt