



Skruvsats



4 st. Hjul

8 st. Insexskruvar M8


4 st. Kupolmuttrar M8

4 st. Låsmuttrar M8

2 st. Vingskruv M8

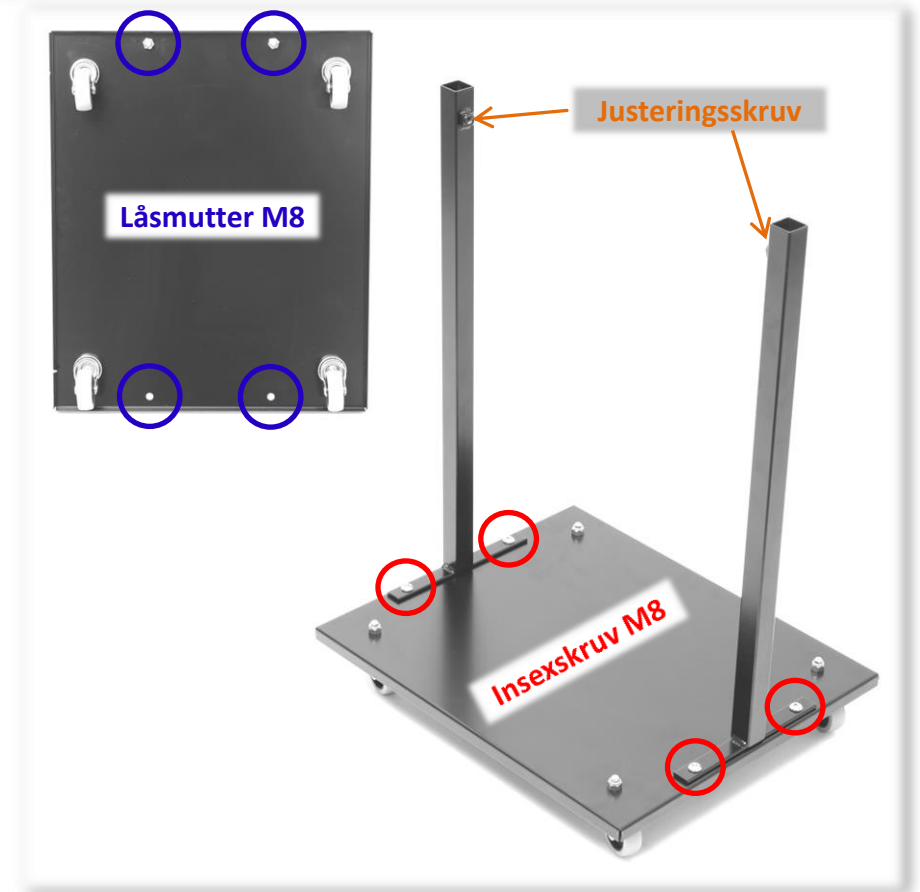
8 st. Ändproppar

2 st. Verktyg




Ta hjulet & Insexskruv M8. Stoppa in Insexskruv M8 genom hålet i hjulet underifrån . Träs genom hålen i hörnen från undersidan av bottenplattan. **(Markering)**

Dessa skruvas fast med kupolmutter M8 från ovsidan av underredet. **(Markering)**



Välj vilket håll justeringskruven ska sitta. **(Markering)**
Trä sedan igenom Insexskruv M8 i hålen på benen från ovsidan av bottenplattan. **(Markering)**

Skruva sedan fast med låsmutter M8 från undersidan av bottenplattan. **(Markering)**



Tryck dit de 8 ändpropparna på fingrarna på båda armarna. **(Markering)**



Trä in de båda armarna i de fastskruvade benen på vagnen med fingrarna utåt.

Justera sedan in höjden så det funkar bra för det ändamål som ni har.

Komplett 29098 MAX Säckvagn 70-240L Vit