

Läs mer om ASSA Entré på
www.assa.se

ASSA®
ASSA ABLOY

ASSA ABLOY, the global leader in door opening solutions, dedicated to satisfying end-user needs for security, safety and convenience.

ASSA AB
P.O. Box 371
SE-631 05 Eskilstuna
Sweden

phone +46 (0)16 17 70 00
fax +46 (0)16 17 70 49

Customer support:
phone intl. +46 16 17 71 00
phone nat. 0771 640 640
fax +46 (0)16 17 73 72
e-mail: helpdesk@assa.se

www.assa.se

Funktion – hemma- bekväm och bortasäker



1.

När du är hemma,
lås och öppna med
vredet.



2.

När du går hemifrån,
tryck ner knappen
och vredet sätts ur
funktion.




3.

När du kommer hem,
öppna med nyckel
och vredet sätts åter i
funktion.

Färdiga lösningar i kompleta paket

Om du har köpt en ny dörr är det sannolikt att du har ett 2002 Connect låshus monterat från leverans. Då väljer du ASSA Entré behörspaket, som innehåller allt du behöver för ett komplett montage.



ASSA Entré d12-K1
Den kompletta lösningen för dig som vill byta ut hela ditt lås. Finns i 4 olika ytbehandlingar.



ASSA Entré d12-B1 / B2
Behörssats för entrédörren där det redan sitter ett ASSA 2000 / 2002 låshus. Finns med två olika handtagsmodeller.



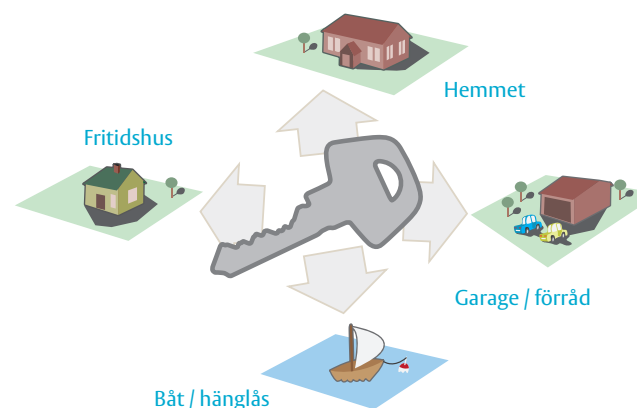
ASSA Entré d12-B3
Behörssats i rostfritt stål för entrédörren där det redan sitter ett ASSA 2000 / 2002 låshus.



ASSA Entré d12-S1
Behörssats för sidoentré där det redan sitter ett ASSA 410 / 8765 låshus.

Lika låsning – en nyckel till alla dina lås

Passa på att göra det extra tryggt och bekvämt för dig. Du kan hos fackhandlaren beställa det vi kallar för "lika låsning" till dina lås. Det innebär att samma nyckel fungerar i terrassdörren, källardörren, fönsterlåsen och till och med i hänglås. Du får alltså färre nycklar att hålla reda på.




Ytbehandlingar – varför ytbehandlar vi?

En ytbehandling görs för att produkterna ska vara estetiskt tilltalande och ge dig större valfrihet. Den viktigaste egenskapen är ändå att skydda mot rost och slitage. En bra ytbehandling ger även god slitstyrka, men tänk på till exempel kustmiljö är tuffare mot metall och välj ytbehandling efter det.




Matt mässing

Rekommenderas ej i kustnära utomhusmiljö då mässing efter en tid får en mörk patinering.




Matt krom

Mattborstad ytbehandling med mycket starkt korrosionsskydd och slitstyrka.



Nickel

Blank ytbehandling med starkt korrosionsskydd och slitstyrka.



Brunoxid

Brunoxid är en dekorativ ytbehandling som efter en tids användning slits ned, då slitstyrkan är begränsad. Detta medför att beslagen får ett mer antikt utseende.

ASSA Entré

Tryggt lås för din ytterdörr



ASSA®
ASSA ABLOY

ASSA ABLOY, the global leader in door opening solutions.

Ytterdörren – ditt hems ansikte

Ett lås ska inte bara vara säkert, bekvämt och funktionellt. Det ska även pryda sin plats i dörren. Vår utvecklingsavdelning och våra designers arbetar i nära samarbete med arkitekter för att skapa ett lås som harmoniserar med skandinavisk arkitektur.

Oavsett om låset ska sitta i ett nybygge eller i ett äldre hus. Vill du ha personlig stil på din dörr väljer du matchande handtag ur vårt breda sortiment.



ASSA Entré d12 uppfyller de senaste säkerhetskraven enligt SS-EN 12209 samt SS3522 utgåva 4 TR 29.

ASSA Entré d12 – tryggt lås för din ytterdörr

Våra godkända ASSA Entré d12 är de lås vi rekommenderar för entrédörrar. Genom sin unika tvåfunktionslösning kombineras inbrottskydd med användarvänlighet. Med vår låscyinderteknologi d12 får du det senaste inom dyrk- och kopieringsskydd. ASSA d12-cylindern står emot alla idag kända manipulationsmetoder och ger dig bästa tänkbara skydd för din ytterdörr.

De dubbla runda låscyldrarna med kopieringsskyddade nycklar, hakregeln och säkerhetslutebleket i karmen bidrar till att skapa den trygghet du ska kräva i din bostad.



Kopieringsskyddat – säkerhet som varar

Ditt lås är bara säkert så länge du har kontroll över alla dina nycklar.

Med ASSA Entré ingår ett unikt kopieringsskydd. Det innebär att bara ägaren får göra kopior av sina nycklar mot uppvisande av sitt ägarbevis. Alltså kan ingen obehörig med hjälp av en nyckel få en kopia. Skyddet är juridiskt.



Enkelt och bekvämt

Bekvämt hemma med vred
Hemma använder du låsets vred för att låsa och låsa upp. När du går hemifrån trycker du ner en knapp på låsstolpen och vredet spärras. Väl hemma igen låser du upp med nyckeln och vredet kopplas automatiskt in igen.

Säkert borta med vred
Att vredet kopplas ur gör att ett "utbrott" inte kan ske. Om tjuven tar sig in i din bostad genom t ex ett fönster kan han inte öppna dörren utan nyckel och bära ut dina ägodelar. Att krypa ut igenom krossat glas med stöldgodset är inte lockande.

För din personliga säkerhet används vredet för snabb utrymning vid brand eller liknande paniksituationer. I ett sådant läge går det inte att leta efter en nyckel.

I det kompletta låspaketet finns allt som behövs för ett vanligt montage.

Om du har köpt en ny dörr är det sannolikt att du har ett 2002 Connect låshus monterat från leverans. Då väljer du ASSA Entré behörspaket, som innehåller allt du behöver för ett komplett montage.

