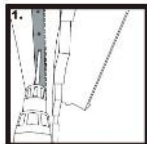


MUSEBAND för befintlig panel

SE Artikelnummer: **101222** Längd: 1 meter 10 st/påse Höjd 28 mm

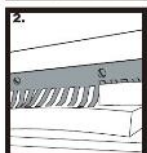
Med TJB Museband hindras möss från att ta sig in under panelen på alla typer av fastigheter. Musebandet är tillverkat av zinkbehandlad plåt och har ingen negativ effekt på erforderlig ventilation.

Längd 1 meter/styck, för paneltycklek 22 mm (± 6 mm).



Vid stående panel:

1. Montera museband kant i kant med skruv eller spik underifrån på den nedre spiklänken.



2. Använd ett finger och tryck/bøj så att de fria plåtfingrarna fyller ut i mellanrummen mot lockbrädorna.

Vid liggande panel:

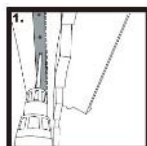
Vid liggande panel bör nedre panelbrädan lossas helt för att komma åt att montera musebandet mot syllen mellan varje stående spikregel, om spikreglarna är högre än 28 mm, använd museband XL40 eller XL 55 för nyproduktion.

MUSESTOP til eksisterende panel

DK Artikelnummer: **101222** Længde: 1 meter 10 stk/pose Højde 28 mm

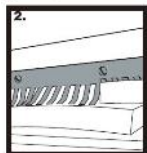
Med TJB Musestop forhindres mus i at komme ind under panelet på alle typer ejendomme. Musestop er lavet af zinkbehandlet plade og har ingen negativ effekt på den nødvendige ventilation.

Længde 1 meter / stk, for paneltykkelse 22 mm (± 6 mm).



Til stående panel:

1. Monter musebåndet kant i kant med en skrue eller søm nedefra på den nederste sømlægte.



2. Brug en finger og tryk / bøj, så de frie pladefingre udfylder mellemrummene mod lågbrædderne.

For vandrette paneler:

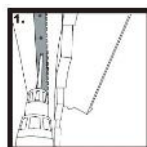
Ved vandrette paneler bør den nederste panelplade løsnes helt for at kunne montere musebåndet mod karmen mellem hver stående sømstang, hvis sømbøjlerne er højere end 28 mm benyttes musestop XL40 eller XL 55 ved nyproduktion.

MUSEBÅND for eksisterende panel

NO Arikkel nummer: **101222** Lengde: 1 meter 10 stk/pose Høyde 28 mm

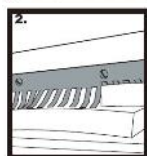
Med TJB Museband hindres mus i å komme inn under panelet på alle typer eiendommer. Musebåndet er laget av sinkbehandlet metallplate og har ingen negativ effekt på nødvendig ventilasjon.

Lengde 1 meter / stk, for paneltykkelse 22 mm (± 6 mm).



For stående panel:

1. Monter musebåndet kant i kant med en skrue eller spiker nedenfra på den nedre spikerlekten.



2. Bruk en finger og trykk / bøy slik at de ledige platefingrene fyller ut mellomrommene mot lokkbordene.

For horisontale paneler:

For horisontale paneler bør nedre panelbrett løsnes helt for å kunne montere musebåndet mot terskelen mellom hver stående spikerstang, dersom spikerstangene er høyere enn 28 mm, bruk musestoppen XL40 eller XL 55 ved nyproduksjon.

TJB Försäljning AB

info@tjb.se www.tjb.se

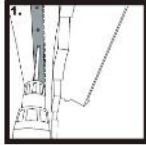
tel: +46(0)512 199 59

HIIRINAUHA olemassa olevaan paneeliin

FIN Artikkelinumero: **101212** Pituus:1 metri 10 kpl/pussi Korkeus 28 mm

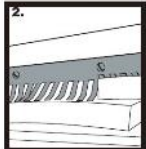
TJB:n hiirinauha estää hiiret pääsemästä paneelin alle kaikentyyppisille kiinteistöille. Hiirinauha on valmistettu sinkkikäsitellystä metallista ja ei vaikuta negatiivisesti vaadittuihin ilmanvaihtoon.

Pittus 1 metri/kpl, paneelin paksuus 22 mm (±6 mm).



Seisomalle paneelille:

1. Kiinnitä hiiren nauha reunasta reunaan ruuvilla tai nauloilla alhaalta alempaan naulalistaan.



2. Käytä yhtä sormea ja paina / taivuta niin, että vapaat metallilievysormet täyttävät kansilevyihin päin olevat tilat.

Vaakapaneelit:

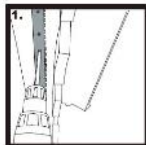
Vaakapaneelien alempi paneelilevy tulee löysätä kokonaan, jotta hiirihihna voidaan kiinnittää kynnystä vasten jokaisen seisovan naulatangon väliin, jos naulatangot ovat korkeammat kuin 28 mm, käytä uuteen tuotantoon hiiren hihnaa XL40 tai XL 55.

MOUSE STOP for existing panel

ENG Article number: **101212** Length: 1 meter 10 pieces/bag Height 28 mm

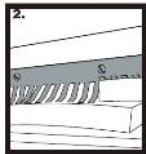
With TJB Mouse stop, mice are prevented from entering under the panel on all types of properties. The mouse stop is made of zinc-treated sheet metal and has no negative effect on the required ventilation.

Length 1 meter / piece, for panel thickness 22 mm (±6 mm).



For standing panel:

Mount the mouse band edge to edge with a screw or nail from below on the lower nail batten.



2. Use one finger and press / bend so that the free sheet metal fingers fill in the spaces towards the lid boards.

For horizontal panels:

For horizontal panels, the lower panel board should be completely loosened to be able to mount the mouse strap against the sill between each standing nail bar, if the nail bars are higher than 28 mm, use mouse strap XL40 or XL 55 for new production.