

INNERDÖRRAR FRÅN STAR CENTER



Välkommen in!

STAR CENTER
I NORRTELJE AB

Dörrleverantör sedan 1917!



FUNKIS

Dörrar med påkostade klassiska detaljer. Strama former för tanken till funktionalismen och matchar dagens sparsmakade arkitektur perfekt.

Det breda ramträt ger hög stabilitet och en solid känsla.


Funkisdörrarna finns i klarlackad ek och i vitmålad furu

med HDF-board. I ekutförande

är fanéret hela 1,5 mm tjockt, där de flesta andra tillverkare nöjer sig med hälften – bara ett av många bevis för Funkis-seriens höga kvalitet!



MODULMÅTT	KARMYTTERMÅTT, MM	DÖRRBLADSMÅTT, MM
ENKELDÖRRAR, TÄTA		
M 7 x 20 – 21	690 x 1990 – 2090	625 x 1940 – 2040
M 8 x 20 – 21	790 x 1990 – 2090	725 x 1940 – 2040
M 9 x 20 – 21	890 x 1990 – 2090	825 x 1940 – 2040
M 10 x 20 – 21	990 x 1990 – 2090	925 x 1940 – 2040
ENKELDÖRRAR, GLASÖPPNING		
M 8 x 20 – 21 / GL SP10	790 x 1990 – 2090	725 x 1940 – 2040
M 9 x 20 – 21 / GL SP10	890 x 1990 – 2090	825 x 1940 – 2040
PARDÖRRAR, TÄTA OCH MED GLASÖPPNING		
M 12,3 x 20 – 21 / GL SP15	1215 x 1990 – 2090	725 + 425 x 1940 – 2040
M 13,3 x 20 – 21 / GL SP15	1315 x 1990 – 2090	825 + 425 x 1940 – 2040
M 15,3 x 20 – 21 / GL SP 20	1515 x 1990 – 2090	725 + 725 x 1940 – 2040



★
FUNKIS



Funkis - 1 spegel, ek.



Funkis, 2 speglar, glas/ek.



Funkis, 3 speglar, glas/ek.



Funkis, 4 speglar, glas/ek.



Funkis, rund glasöppning, ek.



Funkis - 1 spegel, vit.



HERRGÅRSDÖRREN



Herrgårdsdörren – 4 speglar, glasurtag i den övre spegeln, SP3, vit.



HERRGÅRSDÖRREN

En nobel modell i klassisk stil, lika aktuell idag som för hundra år sedan, tillverkad i Sverige enligt gammal hantverkstradition. Lägga märke till det breda ramträet runt speglarna och den extra höga sparkbrädan nedtill – ett utförande med tyngd och genuin träkänsla. Herrgårdsdörren finns i massiv ek, kvistig furu eller vitlackad, som enkeldörr eller som pardörrar. Det glasade utförandet har genomgående spröjsar – elegant i all sin enkelhet.



Herrgårdsdörren – 3 speglar, vitmålad.

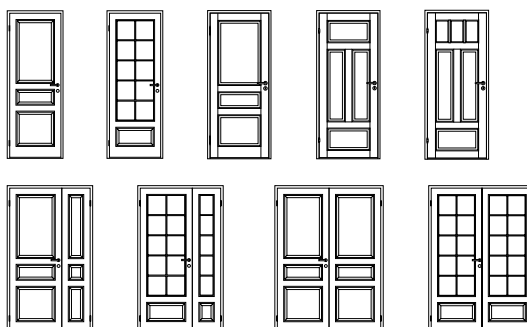


Herrgårdsdörren – 3 speglar, ek.



Herrgårdsdörren – 4 speglar, vit.

MODULMÅTT	KARMYTTERMÅTT, MM	DÖRRBLADSMÅTT, MM
ENKELDÖRRAR, TÄTA		
M 7 x 20 – 21	690 x 1990 – 2090	625 x 1940 – 2040
M 8 x 20 – 21	790 x 1990 – 2090	725 x 1940 – 2040
M 9 x 20 – 21	890 x 1990 – 2090	825 x 1940 – 2040
M 10 x 20 – 21	990 x 1990 – 2090	925 x 1940 – 2040
ENKELDÖRRAR, GLASÖPPNING		
M 8 x 20 – 21 / GL SP10	790 x 1990 – 2090	725 x 1940 – 2040
M 9 x 20 – 21 / GL SP10	890 x 1990 – 2090	825 x 1940 – 2040
PARDÖRRAR, TÄTA OCH MED GLASÖPPNING		
M 12,3 x 20 – 21 / GL SP15	1215 x 1990 – 2090	725 + 425 x 1940 – 2040
M 13,3 x 20 – 21 / GL SP15	1315 x 1990 – 2090	825 + 425 x 1940 – 2040
M 15,3 x 20 – 21 / GL SP 20	1515 x 1990 – 2090	725 + 725 x 1940 – 2040





ROSLAGSDÖRREN

Roslagsdörren tillverkas i massiv furu. En något moderniserad och förenklad modell jämfört med Herrgårdsdörren, med smalare ramträ. Här får du raka, rena linjer i klassisk hantverksstil. Ett pålitligt val som hävdar sig väl även tillsammans med nya trender.

Roslagsdörren 3 speglar, obehandlad.





ROSLAGSDÖRREN



Roslagsdörren 4 speglar, GL SP8, obehandlad.




Roslagsdörren 3 speglar, GL SP6, obehandlad.


Roslagsdörren 3- och 4 speglar

MODULMÅTT	KARMYTTERMÅTT, MM	DÖRRBLADSMÅTT, MM
ENKELDÖRRAR, TÄTA		
M 7 x 19, 20 och 21	690 x 1890, 1990 och 2090	625 x 1840, 1940 och 2040
M 8 x 19, 20 och 21	790 x 1890, 1990 och 2090	725 x 1840, 1940 och 2040
M 9 x 19, 20 och 21	890 x 1890, 1990 och 2090	825 x 1840, 1940 och 2040
M 10 x 19, 20 och 21	990 x 1890, 1990 och 2090	925 x 1840, 1940 och 2040
ENKELDÖRRAR, GLASÖPPNING		
M 7 x 20 - 21 / GL SP6	690 x 1990 - 2090	625 x 1940 - 2040
M 8 x 20 - 21 / GL SP6	790 x 1990 - 2090	725 x 1940 - 2040
M 9 x 20 - 21 / GL SP8	890 x 1990 - 2090	825 x 1940 - 2040
PARDÖRRAR, TÄTA OCH MED GLASÖPPNING		
M 12 x 20 - 21 / GL SP15	1215 x 1990 - 2090	725 + 400 x 1940 - 2040
M 13,3 x 20 - 21 / GL SP15	1315 x 1990 - 2090	625 + 625 x 1940 - 2040
M 15,3 x 20 - 21 / GL SP 20	1515 x 1990 - 2090	725 + 725 x 1940 - 2040

Roslagsdörren 3 speglar



Roslagsdörren 4 speglar



Roslagsdörren 4 speglar, obehandlad.

★
STARDÖRREN®

Stardörren® är en lätt innerdörr i hög kvalitet som uppfyller alla standardkrav. Stardörren har en klassisk design i modernt snitt, som passar lika bra till stilmöblerna som den senaste trendsoffan. Den finns i fyra modeller – **Slät vit**, **Blidö** med sina rena och enkla linjer, **Singö** som har tre formpressade speglar och till sist **Åland** som har fyra formpressade speglar. Samtliga modeller levereras vitmålade, som enkeldörr eller pardörrar, med eller utan glas.



Stardörren® - Slät.



Stardörren® - Blidö.



Stardörren® - Singö.



Stardörren® - Åland.

Samtliga Stardörrar® har symmetriska dörrblad (d v s vändbara).

MODULMÅTT	KARMYTTERMÅTT, MM	DÖRRBLADSMÅTT, MM
ENKELDÖRRAR, TÄTA		
M 7 x 20 - 21	690 x 1990 - 2090	625 x 1940 - 2040
M 8 x 20 - 21	790 x 1990 - 2090	725 x 1940 - 2040
M 9 x 20 - 21	890 x 1990 - 2090	825 x 1940 - 2040
M 10 x 20 - 21	990 x 1990 - 2090	925 x 1940 - 2040
ENKELDÖRRAR, GLASÖPPNING, SAMTLIGA MODELLER		
M 8 x 20 - 21	790 x 1990 - 2090	725 x 1940 - 2040
M 9 x 20 - 21	890 x 1990 - 2090	825 x 1940 - 2040
PARDÖRRAR (MED SIDOPARTI), TÄTA OCH MED GLASÖPPNING		
M 12 x 20 - 21	1190 x 1990 - 2090	725 + 398 x 1940 - 2040
M 13 x 20 - 21	1290 x 1990 - 2090	825 + 398 x 1940 - 2040
PARDÖRRAR (LIKA DÖRRBLAD), PARDÖRRAR, TÄTA OCH MED GLASÖPPNING		
M 13,3 x 20 - 21	1317 x 1990 - 2090	625 + 625 x 1940 - 2040
M 15,3 x 20 - 21	1517 x 1990 - 2090	725 + 725 x 1940 - 2040

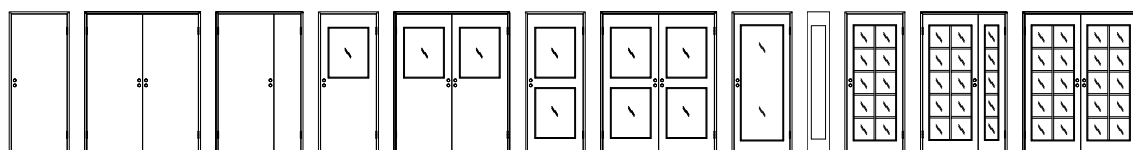
SAMTLIGA MODELLER AV STARDÖRREN® ÄVEN ENLIGT GAMMAL STANDARD

För dig som renoverar ett äldre hus finns Slät vit, Blidö, Singö och Åland i gammal byggstandard, d v s med dörrbladsmått med höjd 1915 och 2015. Dessa dörrar passar till karmar med tappbärande gångjärn. Med mellangångjärn anpassas dörren till din befintliga karm. Du behöver inte byta ut karmen utan hänger på det nya dörrbladet i befintlig karm. Alla nytillverkade dörrar levereras med snap-in gångjärn, som finns i de flesta hus byggda från 1972 och framåt.

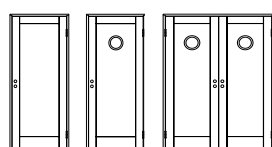


Vit
0502-Y


Stardörren® Slät




Stardörren® Blidö



Stardörren® Singö



Stardörren® Åland



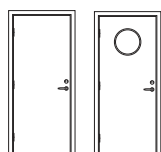


MASSIVA DÖRRAR

I miljöer där dörrarna utsätts för stort slitage är en massivdörr ett lämpligt val. Tung och stabil tål den många års hårdhänt behandling – men även i andra sammanhang kan den gedigna tyngden vara alldeles rätt! Våra släta, vitlackade massivdörrar kan du få antingen oklassade eller brandklassade, men också ljudklassade om du vill – perfekt för tex konferensrummet. Brandklassade dörrar finns alltid på lager.

Massivdörrarna är utrustade med tre lyftgångjärn och låskista typ ASSA 565 – handtag och cylinder som passar din inredning köper du själv. Massivdörrarna lagerförs i vitt, men kan även beställas i andra färger och faner, se nedan.

MODULMÅTT	KARMYTTERMÅTT, MM	DÖRRBLADSMÅTT, MM
ENKELDÖRRAR, TÄTA		
M 7 x 20 – 21	690 x 1990 – 2090	625 x 1940 – 2040
M 8 x 20 – 21	790 x 1990 – 2090	725 x 1940 – 2040
M 9 x 20 – 21	890 x 1990 – 2090	825 x 1940 – 2040
M 10 x 20 – 21	990 x 1990 – 2090	925 x 1940 – 2040
ENKELDÖRRAR, GLASÖPPNING, SAMTLIGA MODELLER		
M 8 x 20 – 21	790 x 1990 – 2090	725 x 1940 – 2040
M 9 x 20 – 21	890 x 1990 – 2090	825 x 1940 – 2040
PARDÖRRAR (MED SIDPARTI), TÄTA OCH MED GLASÖPPNING		
M 11,3 x 20 – 21	1117 x 1990 – 2090	725 + 325 x 1940 – 2040
M 12,3 x 20 – 21	1217 x 1990 – 2090	825 + 325 x 1940 – 2040
PARDÖRRAR (LIKA DÖRRBLAD), PARDÖRRAR, TÄTA OCH MED GLASÖPPNING		
M 13,3 x 20 – 21	1317 x 1990 – 2090	625 + 625 x 1940 – 2040
M 15,3 x 20 – 21	1517 x 1990 – 2090	725 + 725 x 1940 – 2040



Dörrarna levereras vitmålade som standard, men kan mot priset tillägg levereras i andra kulörer.

Av trycktekniska skäl kan kulörerna avvika något från de verkliga NCS-kulörerna. Se kulörkarta för korrekt återgivning.



Vit 0502-Y Ljusgrå S2502-Y Mörkgrå S-6502-Y Röd S4050-Y80R Blå S5020-R60B Ek



Massiv dörr, vitt 0502-Y.



Massiv dörr ljusgrå S2502-Y.



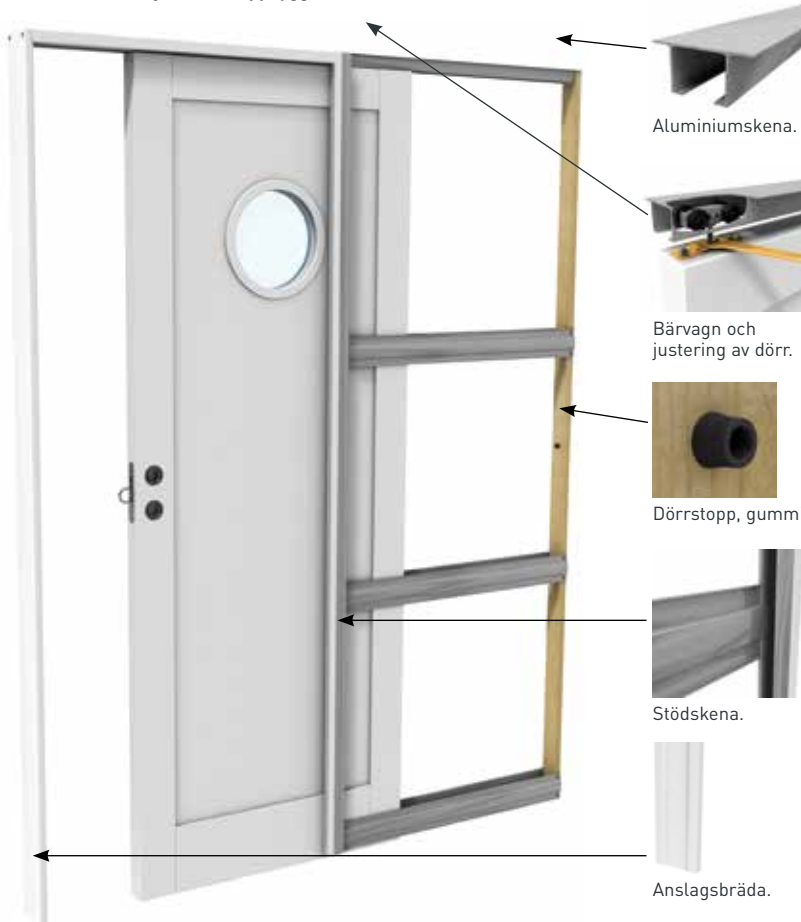


SPARA PLATS MED SKJUTDÖRRAR



Skjutedörren är ett smart sätt att spara plats, samtidigt som du kan skapa dörröppningar som verkligen sammanlänkar rummen. Mekanismen byggs diskret in i väggen – alla detaljer för inbyggnad ingår. Våra skjutedörrar kan även fås för utanpåliggande montering, med beslagen infällda i en kornisch. Alla våra dörrmodeller kan fås i skjutedörrsutförande, med eller utan hakregellås.

Så här är våra skjutedörrar uppbyggda.



MODUL	DÖRRÖPPNINGSMÅTT	
	Bredd	Höjd
8	710	2030
9	810	2030
10	910	2030
13	1230	2030
15	1430	2030
17	1630	2030

MODUL	DÖRRBLADSMÅTT	
	Bredd	Höjd
8	725	2040
9	825	2040
10	925	2040
13	725+725	2040
15	725+725	2040
17	825+825	2040

MODUL	VÄGGÖPPNING	
	Bredd	Höjd
8	1500	2100
9	1700	2100
10	2520	2100
13	2520	2100
15	2920	2100
17	3320	2100

Täta skjutedörrar (d vs dörrar utan glas):

Väggjocklek: 96 mm

Uppbyggnad: 70 mm + väggskivor 13+13 mm = 96 mm

Glasade skjutedörrar (med eller utan spröjs):

Väggjocklek: 122 mm

Uppbyggnad: 96 mm + väggskivor 13+13 mm = 122 mm

OBS! Kraven på väggjocklek för glasade skjutedörrar varierar mellan olika dörrmodeller – ovanstående är typiska exempel. Tala med din återförsäljare!



STAR CENTER HAR INNERDÖRRAR FÖR ALLA BEHOV

TAMBURDÖRRAR

Våra tamburdörrar, med eller utan brevinkast, uppfyller alla gällande brand- och ljudkrav. De finns tex vitmålade eller i afrikansk mahogny.

BRANDKLASSADE INNERDÖRRAR

Finns i ett stort antal modeller och utföranden upp till de strängaste brandkraven.

LJUDKLASSADE INNERDÖRRAR

Provade och godkända för de flesta krav på ljudreduktion.

SPECIALDÖRRAR

Vid renovering uppstår ofta behov av specialutföranden och udda mått samt komplettering av befintliga dörrar. Vi ombesörjer även produktion av specialritade dörrar.

KARMAR OCH TRÖSKLAR

Våra karmar levereras med karmdjup 68 mm, 92 mm eller 118 mm, vitlackade eller obehandlade. Trösklar finns falsade med anslag, eller som tröskelplatta med ventilationsspringa mellan undre dörrbladskant och tröskelplatta. Även badrumströsklar finns som lagervara.

TÄNK PÅ ATT...

Trä är ett levande material! Struktur- och färgskillnader kan förekomma, liksom kvistar. Detta är helt naturligt, och ska inte ses som defekter.





POSTADRESS

Box 325

761 24 Norrtälje

BESÖKSADRESS

Vårgatan 8

Tel 0176 - 126 35

Fax 0176 - 169 14

info@starcenter.se

www.starcenter.se

STAR CENTER
I NORRTELJE AB

Dörrleverantör sedan 1917!