

YTTERDÖRRAR FRÅN STAR CENTER

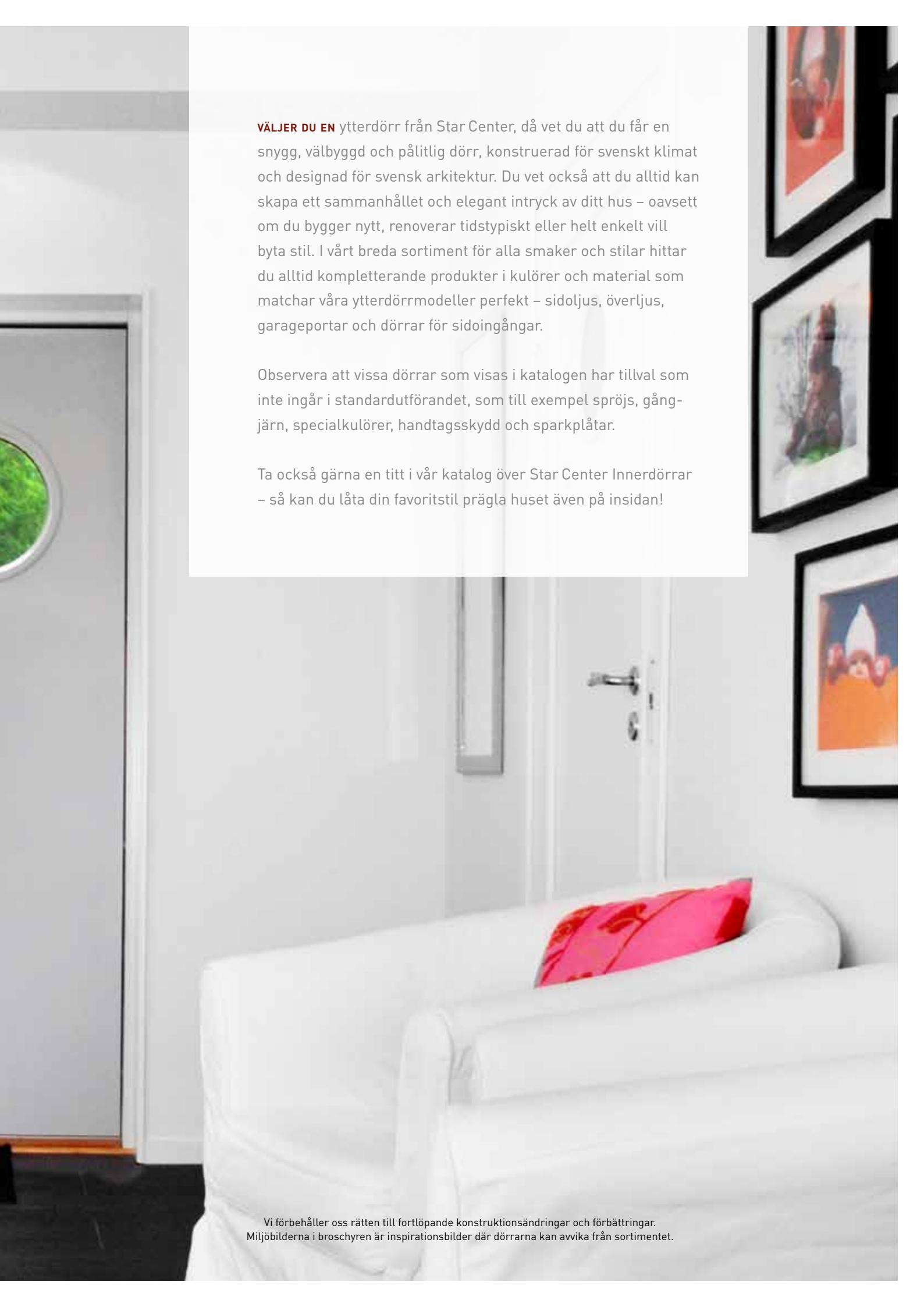


STAR CENTER
I NORRTELJE AB
Dörrleverantör sedan 1917!



★
INNEHÅLL

TRADITION	4-5
KLASSISK	6-9
MODERN	10-13
EXKLUSIV	14-15
FUNKIS	16-17
TEAK	18-19
EXTRA BREDA DÖRRAR	20-21
TILLVAL	22-25
GÅNGJÄRN OCH LÅSVAL	26-27
ÖVRIG TEKNISK INFORMATION	28-35



VÄLJER DU EN ytterdörr från Star Center, då vet du att du får en snygg, välbyggd och pålitlig dörr, konstruerad för svenskt klimat och designad för svensk arkitektur. Du vet också att du alltid kan skapa ett sammanhållet och elegant intryck av ditt hus – oavsett om du bygger nytt, renoverar tidstypiskt eller helt enkelt vill byta stil. I vårt breda sortiment för alla smaker och stilar hittar du alltid kompletterande produkter i kulörer och material som matchar våra ytterdörrmodeller perfekt – sidoljus, överljus, garageportar och dörrar för sidoingångar.

Observera att vissa dörrar som visas i katalogen har tillval som inte ingår i standardutförandet, som till exempel spröjs, gångjärn, specialkulörer, handtagsskydd och sparkplåtar.


Ta också gärna en titt i vår katalog över Star Center Innersdörrar – så kan du låta din favoritstil prägla huset även på insidan!



★
TRADITION

En populär dörrfamilj i ett elegant utförande som passar många olika hustyper. Det här ingår i grundutförandet:

- Spårfrästa speglar utvändigt
- Råglas av Cotswoldtyp i glasade dörrar
- Vitmålat utförande
- Anslagslist på samtliga pardörrar
- Låskista typ ASSA 410 med hakregellås eller likvärdigt på samtliga dörrar (låscylinder ingår ej). Se även sid 26
- Thermoutförande som tillval (se sid 29)



ALEXIA
SYD871
VIT



ALEXIA G
SYD871G
VIT
Cotswoldglas



ALEXIA G, SP
SYD871GSP21
VIT
Cotswoldglas



ELISABETH
SYD872
VIT



ELISABETH G
SYD872G
VIT
Cotswoldglas



MARINA
SYD895
VIT



KATARINA II
SYD874
VIT



**KATARINA II G,
SP21**
SYD874GSP21
VIT
Cotswoldglas



**KATARINA II G,
SP22**
SYD874GSP22
VIT
Cotswoldglas



ENE G
SYD884G
VIT
Cotswoldglas



OLGA G, SPX2
SYD887G
VIT
Cotswoldglas



OLGA PG, SPX2
SYD887PG
VIT
Cotswoldglas



SOPHIA G
SYD873G
VIT
Cotswoldglas



AGELIA II, SP03
SYD879GSP03
VIT
Cotswoldglas
Solfjäderspröjs



MERLE G, SP02
SYD883GSP02
VIT
Cotswoldglas



MERLE PG, SP02
SYD883PGSP02
VIT
Cotswoldglas



OLIVIA PG, SP21
SYD886PGSP21
VIT
Cotswoldglas



**FREDRIKA G
SPÅRFRÄST**
SYD400GS
GULDOCKRA
Klarglas



**FREDRIKA G
DEKORLIST**
SYD400GD
GULDOCKRA
Klarglas



**EVA G
SPÅRFRÄST**
SYD405GS
FALURÖD
Klarglas



**EVA G
DEKORLIST**
SYD405GD
FALURÖD
Klarglas



**ALVA G
SPÅRFRÄST**
SYD410GS
VIT
Klarglas



**ALVA G
DEKORLIST**
SYD410GD
VIT
Klarglas



**MÄRTA G
SPÅRFRÄST**
SYD415GS
SKOGSGRÖN
Klarglas



**MÄRTA G
DEKORLIST**
SYD415GD
SKOGSGRÖN
Klarglas



**MÄRTA PGPH
SPÅRFRÄST**
SYD415PGPHS
SKOGSGRÖN
Klarglas



**MÄRTA PGPH
DEKORLIST**
SYD415PGPHD
SKOGSGRÖN
Klarglas



**AGNES G
SPÅRFRÄST**
SYD420GS
GULDOCKRA
Klarglas



**AGNES G
DEKORLIST**
SYD420GD
GULDOCKRA
Klarglas



**AGNES PGPH
SPÅRFRÄST**
SYD420PGPHS
GULDOCKRA
Klarglas



**AGNES PGPH
DEKORLIST**
SYD420PGPHD
GULDOCKRA
Klarglas



KLASSISK

Klassiskt vackra former som matchar påkostade hus i alla miljöer. Det här ingår i grundutförandet:

- Spårfrästa speglar alternativt dekorlist med dekorplatta utvändigt
- Klarglas eller råglas av Cotswoldtyp i glasade dörrar
- Vitmålat utförande
- Anslagslist på samtliga pardörrar
- Låskista typ ASSA 410 med hakregellås eller likvärdigt på samtliga dörrar (låscylinder ingår ej). Se även sid 26
- Thermoutförande som tillval (se sid 29)



**LIVIA PG
SPÅRFRÄST**
SYD425PGS
SKOGSGRÖN
Klarglas



**LIVIA PG
DEKORLIST**
SYD425PGD
SKOGSGRÖN
Klarglas



**JELENA G, SP03
SPÅRFRÄST**
SYD881GSSP03
AZURBLÅ
Cotswoldglas



**JELENA G, SP03
DEKORLIST**
SYD881GDSP03
AZURBLÅ
Cotswoldglas



**LILJA PG
SPÅRFRÄST**
SYD888PG
VIT
Cotswoldglas



**SVEA G
SPÅRFRÄST**
SYD430GS
GRÖN UMBRA
Klarglas



**SVEA PG
SPÅRFRÄST**
SYD430PGS
GRÖN UMBRA
Klarglas



**ÅSA G
SPÅRFRÄST**
SYD435GS
FALURÖD
Klarglas
Modellanpassat
sidoljus finns



**ÅSA PGPH
SPÅRFRÄST**
SYD435PGPHS
FALURÖD
Klarglas



**ÅSA PG
SPÅRFRÄST**
SYD435PGS
FALURÖD
Klarglas



**NORA G
SPÅRFRÄST**
SYD440GS
MÖRKGRÅ
Klarglas



**NORA G
DEKORLIST**
SYD440GD
MÖRKGRÅ
Klarglas



**ELSA G
SPÅRFRÄST**
SYD445GS
VIT
Klarglas
Modellanpassat
sidoljus finns



**ELSA G
DEKORLIST**
SYD445GD
VIT
Klarglas
Modellanpassat
sidoljus finns



**INEZ B10, SP21
SPÅRFRÄST**
SYD450B10SP21
VIT
Klarglas



**INEZ B9, SP21
SPÅRFRÄST**
SYD450B9SP21
VIT
Klarglas



**INEZ B8, B7, B6,
SP31 SPÅRFRÄST**
SYD450B8/B7/B6/SP31
VIT
Klarglas



INEZ HG, SP41
SYD450HGSP41
VIT
Klarglas
Personsäkert glas



INEZ HGP, SP41
SYD450HGSP41
VIT
Klarglas
Personsäkert glas



TIPS!
Använd en dörr
med stora fönster
som släpper in
mycket ljus till
altanen eller
entrén.

★
MODERN

En spännande dörrfamilj för hus som sticker ut från mängden – må det vara toppmodernt eller funkis. Det här ingår i grundutförandet:

- Slät eller spårfräsningar utvändigt
- Klarglas i glasade dörrar
- Vitmålat utförande
- Anslagslist på samtliga pardörrar
- Låskista typ ASSA 410 med hakregellås eller likvärdigt på samtliga dörrar (låscylinder ingår ej).
Se även sid 26
- Thermoutförande som tillval (se sid 29)





SLÄT

SYD500

VIT
Rostfritt handtags-
skydd, sparkplåt



ASTRID G

SYD505G

VIT
Klarglas
Modellanpassat
sidoljus finns



ASTRID G RF

SYD505GRF

VIT
Klarglas
Rostfritt handtags-
skydd, sparkplåt
Modellanpassat
sidoljus finns



ASTRID PGPH RF

SYD505PGPHRF


VIT
Klarglas
Rostfritt handtags-
skydd, sparkplåt



ASTRID PG RF

SYD505PGRF

VIT
Klarglas
Rostfritt handtags-
skydd, sparkplåt



LILIAN G

SYD510G

GRAFIT
Klarglas
Rostfritt handtags-
skydd, sparkplåt



LILIAN PG

SYD510PG

GRAFIT
Klarglas
Rostfritt handtags-
skydd, sparkplåt



VANJA G

SYD878G

VIT
Klarglas



AURELIA II G

SYD877G

RUBINRÖD
Klarglas



SIGNE G

SYD515G

VIT
Klarglas



LINA G

SYD520G

LJUSGRÅ
Klarglas



LINA PGPH

SYD520PGPH

LJUSGRÅ
Klarglas



LINA PG

SYD520PG

LJUSGRÅ
Klarglas



STINA

SYD525G

RUBINRÖD
Klarglas
Modellanpassat
sidoljus finns



STINA PGPH

SYD525PGPH

RUBINRÖD
Klarglas



IDA G
SYD530G
KORNBLÅ
Klarglas
Modellanpassat
sidoljus finns



IDA PGPH
SYD530PGPH
KORNBLÅ
Klarglas



SACHA G
SYD891G
MÖRKGRÅ
Klarglas
Modellanpassat
sidoljus finns



SACHA PGPH
SYD891PGPH
MÖRKGRÅ
Klarglas



SACHA PG
SYD891PG
MÖRKGRÅ
Klarglas



ILONA G
SYD906G
KORNBLÅ
Klarglas



ILONA PGPH
SYD906PGPH
KORNBLÅ
Klarglas



ILONA PG
SYD906PG
KORNBLÅ
Klarglas



JUSTINA G
SYD907G
RUBINRÖD
Klarglas



BEATRICE G
SYD550G
VIT
Klarglas
Personsäkert
glas



FATIMA HG
SYD540HG
VIT
Klarglas
Personsäkert glas



FATIMA HGPPH
SYD540HGPPH
VIT
Klarglas
Personsäkert glas



FATIMA HGP
SYD540HGP
VIT
Klarglas
Personsäkert glas




**FATIMA B6
SPÅRFRÄST**
SYD540B6
VIT
Klarglas



REBECCA G
SYD545G
VIT
Klarglas
Personsäkert glas

TIPS!
Dessa dörrar
passar som balkong-,
entré- och altan-
dörrar. De släpper
in mycket ljus och är
välkomnande!





EXKLUSIV

Våra allra finaste dörrar har extra påkostad design och arbetade detaljlösningar. Det här ingår i grundutförandet:

- Dekorlistade speglar med kraftig allmogeprofil och dekorplatta
- Klarglas i glasade dörrar
- Vitmålat utförande
- Anslagslist på samtliga pardörrar
- Låskista typ ASSA 410 med hakregellås eller likvärdigt på samtliga dörrar (lås-cylinder ingår ej). Se även sid 26
- Thermoutförande som tillval (se sid 29)



ADELL
SYD735
FALURÖD



ADELL G
SYD735G
FALURÖD
Klarglas



ADELL PGPH
SYD735PGPH
FALURÖD
Klarglas



EIRA
SYD899
GULDOCKRA



EIRA G SPX2
SYD899GSPX2
GULDOCKRA
Klarglas



EIRA G SP02
SYD899SP02
GULDOCKRA
Klarglas



LOUISA
SYD740
GRÖN UMBRA



LOUISA P
SYD740P
GRÖN UMBRA



LOUISA G
SYD740G
GRÖN UMBRA
Klarglas



LOUISA PG
SYD740PG
GRÖN UMBRA
Klarglas



KRISTINA
SYD897
RUBINRÖD



KRISTINA P
SYD897P
RUBINRÖD



KRISTINA G
SYD897G
RUBINRÖD
Klarglas



KRISTINA PG
SYD897PG
RUBINRÖD
Klarglas



KALINKA
SYD890
MÖRKGRÅ



KALINKA P
SYD890P
MÖRKGRÅ



KALINKA G
SYD890G
MÖRKGRÅ
Klarglas



KALINKA PG
SYD890PG
MÖRKGRÅ
Klarglas

★ FUNKIS

Funkis är en helt ny dörrserie där designen står i fokus. En helt slät ytterdörr utan synlig glaslist på utsidan och med dolda gångjärn – allt för att lyfta fram ett stramt och enkelt utseende.

Funkis passar till alla moderna svenska hus.

- Synlig glaslist på insidan
- Dolda gångjärn typ Tectus
- Helt slät utsida
- Utvändiga detaljer som handtagsskydd och sparkplåtar i borstat rostfritt stål ingår *(ej Folke I, II, III där ingår endast sparkplåt)*
- Klarglas i glasade dörrar
- Vitmålat utförande
- Anslagslist kan fås som tillval till vissa modeller, kontakta din återförsäljare.
- Låskista typ ASSA 410 med hakregellås eller likvärdigt på samtliga dörrar (låscylinder ingår ej).
Se även sid 26
- Thermoutförande som tillval (se sid 29)

5A

TIPS!

Som tillval
kan du få infräst
mönster eller
text, t ex gatu-
nummer.



BERTIL
SYD600
GRAFIT



BERTIL PPH
SYD600PPH
GRAFIT



FOLKE I
SYD610
GRAFIT



FOLKE II
SYD611
GRAFIT



FOLKE III
SYD612
GRAFIT



ALVAR G
SYD615G
ORANGE
Klarglas
Modellanpassat
sidoljus finns



ALVAR PGPH
SYD615PGPH
ORANGE
Klarglas




ALVAR PG
SYD615PG
ORANGE
Klarglas




JAKOB G
SYD620G
KORNBLÅ
Klarglas




JAKOB PG
SYD620PG
KORNBLÅ
Klarglas



CARL G
SYD625G
GRAFIT
Klarglas
Modellanpassat
sidoljus finns



CARL PGPH
SYD625PGPH
GRAFIT
Klarglas




CARL PG
SYD625PG
GRAFIT
Klarglas



SIGVARD G
SYD630G
VIT
Klarsglas




VERNER G
SYD635G
VIT
Klarglas



FRANK G
SYD640G
FALURÖD
Klarglas



ARNE G
SYD645G
FALURÖD
Klarglas



BRUNO G
SYD650G
FALURÖD
Klarglas



IVAR G
SYD655G
FALURÖD
Klarglas



Teakdörrar ger ditt hus det där lilla extra. Med ett starkt och tåligt träslag har du en dörr som är motståndskraftig mot både väder och vind i många år framöver. Det här ingår i grundutförandet:

- Alla dörrar är i oljad teakfanér
- Teakbetsad furukarm – som tillval även i teakfanér
- Klarglas i glasade dörrar
- Anslagslist på samtliga pardörrar
- Låskista typ ASSA 410 med hakregellås eller likvärdigt på samtliga dörrar (låscylinder ingår ej). Se även sid 26
- Thermoutförande som tillval (se sid 29)
- Exklusiva detaljer som handtagsskydd och sparkplåt i borstat rostfritt stål och dekorlister i teak eller rostfritt stål beroende på modell



TEAK HEDDA G

SYD700GT

TEAK
Klarglas
Detalj rostfri



TEAK HEDDA PG

SYD700PGT

TEAK
Klarglas
Detalj rostfri



TEAK KIRSI G

SYD710GT

TEAK
Klarglas



TEAK KIRSI PG

SYD710PGT

TEAK
Klarglas



TEAK ULRICA

SYD715T

TEAK

GÅR ÄVEN
ATT FÅ
SOM TÄT



TEAK LINA G

SYD520GT

TEAK
Klarglas



TEAK LINA PGPH

SYD520PGPHT

TEAK
Klarglas



TEAK LINA PG

SYD520PGT

TEAK
Klarglas



TEAK LILIAN G

SYD510GT

TEAK
Klarglas
Rostfri glaslist, handtagsskydd, sparkplåt



TEAK LILIAN PG

SYD510PGT

TEAK
Klarglas
Rostfri glaslist, handtagsskydd, sparkplåt



TEAK ESTER
SYD720T
TEAK
Rostfri detalj,
sparkplåt



**TEAK VICTORIA
G**
SYD725GT
TEAK
Klarglas
Rostfri glaslist,
sparkplåt



TEAK VICTORIA PGPH
SYD725PGPHT
TEAK
Klarglas
Rostfri glaslist, sparkplåt



TEAK VICTORIA PG
SYD725PGT
TEAK
Klarglas
Rostfri glaslist, sparkplåt



TEAK HILMA
SYD730T
TEAK



TEAK SLÄT
SYD500T
TEAK
Rostfritt handtags-
skydd, sparkplåt



TEAK ASTRID G
SYD505GT
TEAK
Klarglas
Rostfritt handtags-
skydd, sparkplåt
Modellanpassat
sidoljus finns



TEAK ASTRID PGPH
SYD505PGPHT
TEAK
Klarglas
Rostfritt handtagsskydd,
sparkplåt



TEAK ASTRID PG
SYD505PGT
TEAK
Klarglas
Rostfritt handtagsskydd,
sparkplåt



TEAK FATIMA HG
SYD540HGT
TEAK
Klarglas
Personsäkert glas



TEAK FATIMA HGPPH
SYD540HGPPHT
TEAK
Klarglas
Personsäkert glas



TEAK FATIMA HGP
SYD540HGPT
TEAK
Klarglas
Personsäkert glas



TEAK REBECCA G
SYD545GT
TEAK
Klarglas
Personsäkert glas

TIPS!
Dessa dörrar
passar både
som altan- och
entrédörrar.



EXTRA BREDA DÖRRAR

Våra robusta extra breda dörrar gör det möjligt att matcha ytterdörren med garaget på ett elegant sätt. Det här ingår i grundutförandet:

- Sparkskydd i borstat rostfritt stål
- Ventilationsgaller i zink
- Klarglas glasade dörrar som standard
- Vitmålade eller oljad teakfanér
- Anslagslist t o m sparkplåtsskydd
- Låskista typ ASSA 410 med hakregellås eller likvärdigt på samtliga dörrar (låscylinder ingår ej) se sid 26
- Regel på passivdörrens insida ingår
- Dörrarna har ingen tröskel



★
EXTRA BREDA DÖRRAR



TEAK TANJA GPG

SGP910GT

TEAK

Klarglas

Rostfritt handtagsskydd, sparkplåt



TEAK TANJA STEEL GPG

SGP910GTSTEEL

TEAK

Klarglas

Rostfritt handtagsskydd, sparkplåt, glaslist



TANJA GPG

SGP910G

MÖRKGRÅ

Klarglas

Rostfritt handtagsskydd, sparkplåt



TEAK IRJA STEEL GPG

SGP915GTSTEEL

TEAK

Klarglas

Rostfritt handtagsskydd, sparkplåt, glaslist




JUSTINA GPG

SGP920G

LJUSGRÅ

Klarglas

Rostfri sparkplåt



FUNKIS CARL GPG

SGP925G

GRAFIT

Klarglas

Rostfritt handtagsskydd, sparkplåt



**MERLE GPG
SPÅRFRÄST**

SGP930G

LJUSGRÅ

Klarglas

Spårfräst

Rostfri sparkplåt



ANNE GP

SGP935

VIT

Rostfri sparkplåt

★ TILLVAL – GLAS, FÄRG & FORM

Komplettera med glaspartier i, ovanför eller bredvid dörren, så blir din entré mycket mer välkomnande, samtidigt som husets interiör blir ljusare och luftigare. Till våra dörrar finns ett stort antal tillvalsmöjligheter som gör att du kan skapa just det uttryck och den funktionalitet du söker.

SIDO- OCH ÖVERLJUS

Med ett eller flera sidoljus får du en luftig entré. Komplettera gärna med överljus för maximalt ljusinsläpp och elegans.

Överljus



Ö3R
Klarglas



Ö4R
Klarglas



Ö6R
Klarglas

Sidoljus

Vårt utbud av sidoljus finner du på sidan 24. Vi har både modellanpassade sidoljus och standardvarianter som

både passar till flertalet av våra dörrar samt som komplement till din befintliga dörr.



GLASTYPER

Vilken sorts glas du väljer är avgörande för både känsla och funktion. Öppet och välkomnande klarglas? Klassiskt insynsskyddande cotswoldglas – eller modernt frostat? Eller kanske ett extra lyxigt katedralglas? Du väljer!

Beroende på dörrmodell levereras våra glasade dörrar som standard med klarglas eller cotswoldglas, men alla glastyperna finns att få som tillval. Alla glas kan också beställas i härdat utförande, personsäkert glas, se sid 31.



Klarglas



Cotswoldglas



Frostat glas



Katedralglas

GLASLIST

Glaslisten runt fönstret på din dörr finns i många olika utföranden: i teak, i eloxerad aluminium eller målad i valfri standardkulör (målad list dock endast för målade dörrar). Dörrar med glaslist av rostfritt stål har synliga nitade skruvar, övriga glaslister saknar synliga skruvar.

SPARKPLÅTAR OCH HANDTAGSSKYDD

De dörrmodeller som visas med sparkplåtar (190 mm) och handtagsskydd i broschyren har dessa som standardutrustning, om inget annat anges. Flera andra modeller kan fås med sparkplåt och handtagsskydd som tillval.



TEAK
Glaslist trä
Sparkplåt
Handtagsskydd

TEAK
Glaslist aluminium
Sparkplåt
Handtagsskydd

MÅLAD STANDARD
Glaslist i samma
kulör som dörren

MÅLAD STANDARD
Glaslist i samma
kulör som dörren
Sparkplåt
Handtagsskydd

MÅLAD STANDARD
Glaslist målad
i tillvalskulör
Sparkplåt
Handtagsskydd

MÅLAD STANDARD
Glaslist aluminium
Sparkplåt
Handtagsskydd

MÅLAD STANDARD
Glaslist trä
Sparkplåt
Handtagsskydd

MÅLADE DÖRRAR

För en målad dörr i en NCS-kulör är standard att dörren har samma färg på både in- och utsida. Det går även att få olika kulörer på in- respektive utsidan, så du kan matcha både exteriör och interiör perfekt. Vid tvåfärgsmålning tillverkas alltid dörren med dubbelfals, se sid 28.

DEKORLIST, SPÅRFRÄSNING OCH SPRÖJS

Dörrar med dekorlistade speglar, spårfrästa linjer eller spröjs kan du förstås också få med samma utförande på insidan (som är slät som standard).

Skapa din personliga dörr med olika in- och utsidor. Välj mellan färger, speglar, lister och spröjs!



1. **Utsida** Märta med dekorlist och dekorplatta, tillvalsfärg, spröjs
2. **Utsida** Märta med spårfräsning, tillvalsfärg, spröjs
3. **Insida** Märta slät, spröjs utsida, tillvalsfärg
4. **Insida** Märta, slät, spröjs, vit standard och utsida med tillvalsfärg
5. **Insida** Märta, med spröjs, dekorlist och dekorplatta på insida, samma tillvalsfärg på in- och utsida
6. **Insida** Märta med spröjs, dekorlist och dekorplatta vit standard, utsida med tillvalsfärg
7. **Insida** Märta med spröjs och spårfräsning, utsida med tillvalsfärg
8. **Utsida** Louisa G med exklusiva dekorlister, tillvalsfärg, spröjs
9. **Insida** Louisa G med spröjs, exklusiva dekorlister, vit standard

★
TILLVAL - SIDOLJUS

STANDARD

ART NR ÄR SAMMA SOM MODELNAMNET



- | | | | | | |
|---|---|---|--|---|----------------------------------|
| SLP1
VIT
Cotswold-
glas
Person-
säkert glas | SLP1T
TEAK
Cotswold-
glas
Person-
säkert glas | SLP2
VIT
Cotswold-
glas
Person-
säkert glas | SLP2T
TEAK
Klarglas
Person-
säkert glas | SLP5
VIT
Cotswold-
glas | SLP5T
TEAK
Klarglas |
|---|---|---|--|---|----------------------------------|



MODELLANPASSADE



- | | | | | | | | | | |
|--|---|--|--|--|---|---|--|---|--|
| FUNKIS CARL
SLP6
GRAFIT
Klarglas
Sparkplåt i
borstat rost-
fritt stål | FUNKIS ALVAR
SLP7
ORANGE
Klarglas
Sparkplåt i
borstat
rostfritt stål | ASTRID
SLP8
MÖRKGRÅ
Klarglas
Sparkplåt i
borstat rost-
fritt stål | ASTRID T
SLP8T
TEAK
Klarglas
Sparkplåt i
borstat rost-
fritt stål | ÅSA
SLP9
FALURÖD
Klarglas
Spårfräst | ELSA SF
SLP10
VIT
Klarglas
Spårfräst | ELSA DL
SLP11
VIT
Klarglas
Dekorlist | IDA
SLP12
MÖRKGRÅ
Klarglas | SACHA
SLP4
MÖRKGRÅ
Klarglas
Tillval:
Sparkplåt
i borstat
rostfritt stål | STINA
SLP13
MÖRKGRÅ
Klarglas
Tillval:
Sparkplåt
i borstat
rostfritt stål |
|--|---|--|--|--|---|---|--|---|--|




- ELSA DL**
SLP11
LJUSGRÅ
Sidoljus vänster och höger
Klarglas
Dörr Elsa G



- ASTRID T**
SLP8T
TEAK
Sidoljus vänster
Klarglas
Dörr Teak Astrid G



- STINA**
SLP13
MÖRKGRÅ
Sidoljus vänster
Klarglas
Dörr Stina G
Tillval: Sparkplåt i borstat
rostfritt stål



- FUNKIS CARL**
SLP6
GRAFIT
Sidoljus vänster
Klarglas
Dörr Funkis Carl G

EXEMPEL!
Modell-
anpassade sidoljus
tillsammans med
respektive dörr.

KULÖRER

Alla våra målade ytterdörrar levereras som standard i vitt, men finns även i ett antal noga utvalda tillvalskulörer. Men det är bara början – du kan välja kulör fritt ur hela NCS- och RAL-skalorna*, och du kan självklart få olika färger på in- och utsidan av dörren. Ett urval dörrar går även att få i teak.

Observera att fyrfärgstryck inte medger hundra procentigt exakt återgivning av färgerna – se kulörprover hos din återförsäljare!



LJUSGRÅ – NCS S3000-N



MÖRKGRÅ – NCS S6500-N



GRAFIT – NCS S7500-N



AZURBLÅ – NCS S5030-R80B



KORNBLÅ – NCS S6030-R70B



GRÖN UMBRA – NCS S5020-G30Y



SKOGSGRÖN – NCS S6020-G30Y



FALURÖD – NCS S5040-Y80R



RUBINRÖD – NCS S4050-R



GULDOCKRA – NCS S2050-Y20R



ORANGE – NCS S2060-Y40R



VIT – NCS S0502-Y (STANDARD)



TEAK

**Obs! Vi avråder från svartmålade dörrar. På grund av kraftig värmeabsorption finns det risk för att dessa kan slå sig och att färgen bleknar fort, varför vi inte kan lämna någon färggaranti på svarta dörrar. Vill du ändå ha en svart dörr bör du se till att den monteras med bästa möjliga solskydd.*

Fråga din dörrexpert om vilka tillval som går att få till din favoritdörr.



Vid köp
av fler än
ett lås:
välj lika-
låsning!

★ GÅNGJÄRN & LÅSTILLVAL

I din Stardörr sitter en låskista typ ASSA 410 med hakregel eller likvärdig modell. Hakregellåset kopplar samman dörren med karmen. Vill du höja säkerheten ytterligare på din Stardörr kan du välja mellan våra andra låsalternativ, se nedan.

För extra säkerhet kan du välja ett komplementlås,

FAS 911-ASSA. Det är ett tillhållarlås med hakregel som monteras ovanför det ordinarie låset. I vårt sortiment hittar du också elektroniska lås som tex Yale Doorman. Ellås och elslutbleck för tex larm kan du få installerat och klart i din Stardörr.

Vi kan också anpassa och förbereda din dörr för detta.



ASSA 410, MED TRYCKESFALL OCH HAKREGEL

Hakregeln ger ett kopplande förband mellan dörrblad och karm. Vändbar tryckesfall för alternativ dörrhängning. Tryckesfall av stål för brandklassad dörr.



ASSA 2002 EVO, MED HAKREGEL OCH HEMMA-/BORTAFUNKTION

Låshus med hakregel, som ger ett kopplande förband mellan dörr och karm, samt bortasäkert och hemmabekvämt låsfunktion. Vändbar tryckesfall för alternativ dörrhängning. Tryckesfall av härdat stål för brandklassad dörr. För hemma-/bortafunktion trycks uppställningsknappen ned för att blockera vrefunktionen, så att låset ej kan öppnas utan nyckel = bortasäkert. Vid upplåsning med nyckel kopplas automatiskt vrefunktionen in = hemmabekvämt. Tryckesfall av stål för brandklassade dörrar.



ASSA 2002 3-PUNKTSLÅS, (ASSA M550) MED HAKREGEL OCH HEMMA/BORTAFUNKTION

Ett 3-punktslås med hakregel, som ger ett kopplande förband mellan dörr och karm, bortasäker och hemmabekvämt funktion samt 2 extra hakkolvar. Längd 1700 mm. Vändbar tryckesfall för alternativ dörrhängning. Tryckesfall av härdat stål för brandklassade dörrar. För hemma-/bortafunktion trycks uppställningsknappen ned för att blockera vrefunktionen så att låset ej kan öppnas utan nyckel = bortasäkert. Vid upplåsning med nyckel kopplas automatiskt vrefunktionen in = hemmabekvämt. Låsning sker genom att handtaget lyfts uppåt. Hakkolvarna går då i funktion i slutbleck. Därefter görs låsning rörelse med nyckel eller spärrvred för att förregla låshuset.



FAS 911-ASSA ÖVERLÅS/TILLHÅLLARLÅS MED HAKREGEL

Tillhållarlås med hakregel, som ger ett kopplande förband mellan dörr och karm. Hakregeln når 24 mm i utlåst läge. För att försvåra genomsågning och uppbrytning är hakregeln härdat. Låsen är bortasäkra.



YALE DOORMAN

Praktiskt och säkert lås som kan öppnas med nyckeltag eller kod (fjärrkontroll finns som tillval). Går även att styra med en app. Automatisk låsning. Alltid öppningsbart. Talande instruktioner på svenska, norska, danska och engelska. Inbyggt inbrottslarm. Kan integreras med Verisure, Sector Alarm och Aptus. Silver som standard.



GÅNGJÄRN 3248 MED BAKKANTSSÄKRING

Tappbärande gångjärn med bakkantssäkring till ytter- och entrédörrar. Bakkantssäkringen förstärker förbindelsen mellan karm och dörrblad och gör det svårare att bryta loss dörren från karmen. Standard till samtliga Stardörrar utom Funkis, tyngre dörrar och garage- och pardörrar.



TECTUS 3403 D

Tectus dolda gångjärn ingår till alla Funkis-dörrar även Funkis garageport. Tectus är ett mycket exklusivt gångjärn som ej är synligt från varken in- eller utsida, och går att få som tillval till alla våra ytterdörrar.



GÅNGJÄRN 110 BAKKANTSSÄKRING

Tappbärande gångjärn med bakkantssäkring. Den förstärker förbindelsen mellan karm och dörrblad och gör det svårare att bryta loss dörren från karmen. Till alla tyngre pardörrar och garageportar utom Funkisserien.



STAR CENTER DÖRRUPPBYGGNAD – STANDARD

Uppbyggnad, standard

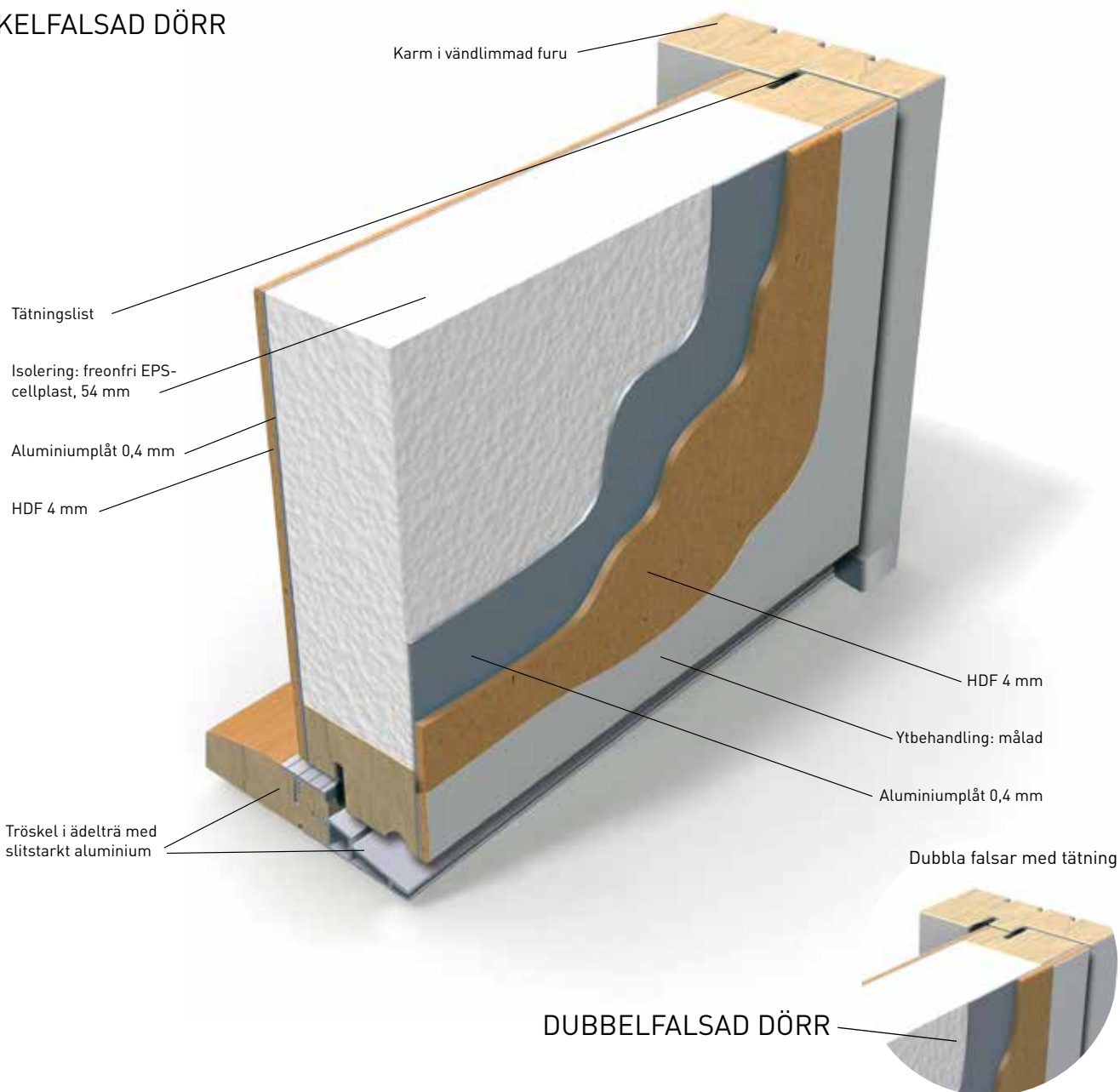
Ytskikten på båda sidor av Stardörren består av fanerade eller målade 4 mm tjocka HDF-skivor (High Density Fibreboard), med ytterligare förstärkning i form av aluminiumplåtar som omger en kärna av isolerande cellplast. Resultatet blir en formstabil, välisolerad och gedigen dörr.

Vanlig ytterdörr (ej garageportar) – testresultat

- Ytterdörr modul 10x21 tät, enkel = U-värde 0,77 W/m²K
- Ytterdörr modul 10x21, glasöppning 552x750 mm = U-värde 1,0 W/m²K
- 2-glaskassett med energiglas på insidan samt argon mellan glasen. Total djup/tjocklek 24 mm (4/16/4) små avvikelser kan förekomma vid ett fåtal dörrmodeller.

Dubbelfalsad dörr är standard vid tvåfärgsmålning.

ENKELFALSAD DÖRR



★ STAR CENTER DÖRRUPPBYGGNAD – THERMO

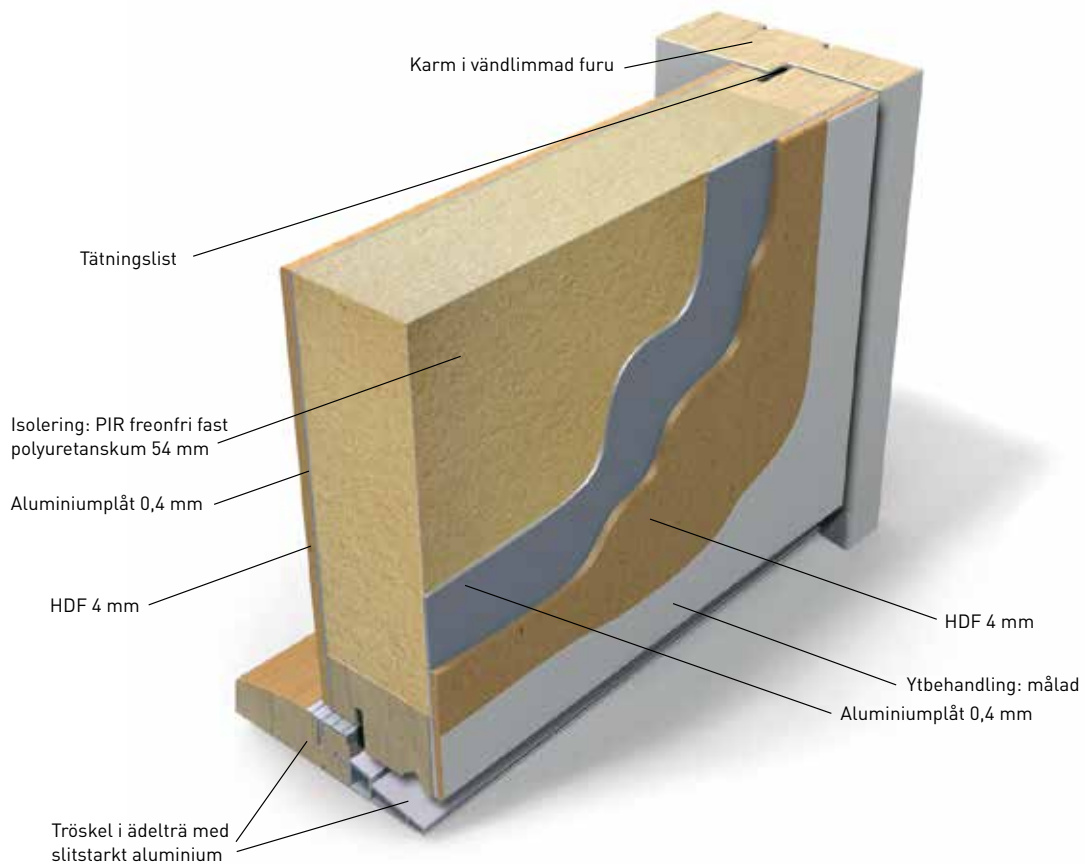
Uppbyggnad, Thermoytterdörr


Ytterdörrar med extra lågt U-värde, det vill säga välisolerade dörrar som inte släpper ut värme ur huset. Thermoytterdörren med glasruta har en 3-glaskassett med argongasfyllning mellan glasen. Thermoytterdörren går också att få i dubbelfalsad och tvåfärgsmålat utförande.

Thermoytterdörr (ej garageportar) – testresultat

- Ytterdörr modul 10x21 tät, enkel thermo = U-värde 0,68 W/m²K
- Ytterdörr modul 10x21, enkel med glasöppning 552x750 = U-värde 0,78 W/m²K
- 3-glaskassett med energiglas på inner- och ytterglas samt argon x 2 mellan glasen. Totalt djup/tocklek 40 mm (4/14/4/14/4). (38 mm Funiks).

THERMOYTTERDÖRR







INFORMATION

Målade dörrar

Målade dörrar är ytbehandlade med dubbla skikt av slitstark färg. Standardutförande om ej annat anges är vit NCS S0502-Y. Tillvalskulörer enligt sid 25 alternativt valfri NCS- och RAL-kulör kan fås mot pristillägg, liksom olika färg på in- och utsidan. Vid tvåfärgsmålning är dörren alltid dubbelfalsad.

Trädörrar

Våra teakfanerade trädörrar levereras med en skyddande oljebehandling som ska upprepas med jämna mellanrum.

Utförande insida

Insidan på en Stardörr är alltid slät i standardutförande. Dekorlist, spårfräsning och spröjs kan fås som tillval.

Tätninglist/isolering

Dörrbladet är försett med en effektiv tätninglist på enkelfalsade dörrar. På dubbelfalsade dörrar har både dörrblad och karm tätninglist.

Karmar

Alla våra dörrkarmar är förborrade för karmskruv och är 105 mm djupa. Till alla målade dörrar är karmen tillverkad i furu. Teakdörrens karm är som standard teakbetsad furu och som tillval i teakfanér. Vid NCS-kulör/RAL-kulör har karmen samma färg som dörrbladet. Vid tvåfärgsmålning av dörr är karmen också tvåfärgsmålade.

Trösklar

Dörrarna levereras med slitstarka handikappvänliga trösklar i ädelträ och aluminium, se sid 28–29.

Glas

Glasade dörrar har tvåglaskassett med energiglas på insidan (klarglas alternativt råglas av Cotswold-typ) som standard samt argongas mellan glasen för bästa isolering.

Thermoytterdörr med glasruta har en 3-glas-kassett med energiglas på in- och utsida samt argon x2, mellan varje glas.

Samtliga ytterdörrar och sidoljus med glas lägre än 600 mm från golv eller mark har personsäkerhetsglas både in- och utvändigt enligt Boverkets regler. På utsidan är glaset laminerat, som gör det svårare att forcera, och på insidan är glaset

härdat. Dörrar och sidoljus som har personsäkert glas är markerade i broschyren. Som tillval kan du även få personsäkert glas i andra dörrmodeller och sidoljus. Det är kunden som är ansvarig för att glasregler efterlevs.

Spröjs

Alla våra ytterdörrar med spröjs kan även tillverkas med spröjs på insidan av glaset. Spröjsade dörrar kan även levereras utan spröjs. Se sid 23. Vid förfrågan kan även mellanglasspröjs beställas.

Gångjärn och lås

En ytterdörr från Star Center har alltid lås av hög kvalitet. Våra dörrar har brytförstärkta gångjärn (gäller ej dörrar med Tectusgångjärn), som kan justeras i höjd- och sidled. Standardlås är ASSA 410 med hakregel eller likvärdigt. Trycke och låscylinder ingår ej i leveransen. Enkelt och bekvämt får du en vacker dörr med pålitlig funktion. Se sid 26–27.

Detta ingår alltid när du köper en Star ytterdörr

- Dörrblad med tätninglister
- Karm
- Låskista

Montering

Följ den utförliga monteringsanvisning som medföljer Stardörren, den kan även laddas ner från vår hemsida. Dörren bör placeras under tak, och ska förvaras inomhus fram till monteringen.

Så sköter du om din Stardörr

Med lite omvårdnad håller sig din nya, fina dörr fräsch så mycket längre. Målade ytor rengör du lämpligen då och då med vanligt ljummet vatten med såpa eller ett mildt diskmedel – mer behövs normalt inte. Undvik rengöringsmedel som kan repa eller lösa upp ytan, såsom skurpulver, stålull, lösningsmedel o.s.v. Får du mögelangrepp finns det specialmedel som skonsamt avlägsnar mögelsporer – rådgör med närmaste färghandel. Teakdörrar ska oljas in minst en gång om året.



GARANTIER OCH CE-MÄRKNING

Samtliga dörrar är CE-märkta och har två års garanti på produktens ytfinish, ytbehandlingsmaterial, konstruktionsmaterial samt formstabilitet (tillåten avvikelse 2 mm per meter, tillåten skillnad på mellan diagonaler 1 mm per meter). Garantin täcker de beslag som medföljer. Star Center ansvarar inte för extrakostnader föranledda av egna installationer, som tex larm eller ytterligare lås.

Dörrarna uppfyller gällande energikrav

och byggregler.

Garanti lämnas inte för dörr som monteras i fasad utan tillräckligt skyddande tak.

Både dörren och emballaget ska kontrolleras noga vid leverans innan montering påbörjas. Eventuella fraktskador anmäles direkt till transportören och ska noteras på följesedel/vid godsets mottagande. Fabriksskador anmäls till din återförsäljare. Är dörren skadad ska den inte monteras.



FÖRKORTNINGAR

G	Glas	GPG	Garagepardörr Glas
HG	Helglas	B	Bröstningsmått. Underkant tröskel till underkant glasdag, dvs där synligt glas börjar i underkant.
P	Pardörr	B10	Bröstningshöjdens totalmått 1000 mm
PG	Pardörr Glas	B9	Bröstningshöjdens totalmått 900 mm
HGP	Helglasad Pardörr Glas	B6	Bröstningshöjdens totalmått 600 mm
PPH	Pardörr med Passiv Parhalva	SPRÖJSEXEMPEL:	
PGPH	Pardörr Glas med Passiv Parhalva	SP21	Spröjs två liggande, en stående
HGPPH	Helglasad Pardörr med Passiv Parhalva	SP02	Spröjs ingen liggande, två stående
SP	Spröjs	SP03	Spröjs ingen liggande, tre stående
S	Spårfräst	SPX2	Kryss spröjs två stycken
D	Dekorlist		
T	Teak		
GP	Garagepardörr		



HÄNGNING AV DÖRRAR

Du kan välja hur du vill hänga din dörr, vänster- eller högerhängd.



Vänsterhängd,
utifrån sett



Högerhängd,
utifrån sett



Vänsterhängd pardörr/extra bred
dörr utifrån sett



Högerhängd pardörr/extra bred
dörr utifrån sett

FÖRE BESTÄLLNING

Kom ihåg detta vid beställning av din Stardörr:

- Var noggrann när du mäter upp hålet där dörren ska sitta så att du väljer rätt modulmått. Mät hela dörrhålets bredd och höjd. Vi rekommenderar ca 12 mm mellanrum mellan väggen och karmens över- och sidostycken.
- Bestäm om dörren ska vara vänster- eller högerhängd, tänk på att du alltid ser dörren utifrån då du väljer hängning, se ovan.
- Som standard är våra ytterdörrar utåtgående, men går även att beställa som inåtgående. Observera att hängningen då definieras inifrån!
- Välj din favoritdörr. Oavsett om du föredrar någon av våra prisvärda basmodeller eller unnar dig ett personligare uttryck får du en välbyggd kvalitetsdörr.
- För samtliga modeller kan du välja bort spårfräsningar och dekorlistor – så att dörren blir slät – om du tycker det passar ditt hus bättre (gäller även glasade varianter).
- Välj kulör och tillbehör som t ex trycke, sparkplåt, handskydd, cylinder, lås och sido- och överljus. Fundera också gärna på matchande garagedörrar!



★ KARMYTTERMÅTT OCH DÖRRBLADSMÅTT

Karm djup 105 mm, karm tjocklek 42 mm. A-mått = ytterdörrens tjocklek 62 mm, B-mått = centrum låskista till ytterkant (utsida) dörrblad 22 mm.

PRODUKT	MODUL	KARM		DÖRRBLAD	
		BREDD (mm)	HÖJD (mm)	BREDD (mm)	HÖJD (mm)
Dörr	10x21	990	2088	925	2040
Dörr	10x20	990	1988	925	1940
Dörr	9x21	890	2088	825	2040
Dörr	9x20	890	1988	825	1940
Sidoljus std/ modellanpas- sad	4x21	395/390	2088		
Sidoljus std/ modellanpas- sad	3x21	295/290	2088		
Sidoljus std/ modellanpas- sad	4x20	395/390	1988		
Sidoljus std/ modellanpas- sad	3x20	295/290	1988		
Överljus	9/10-2/3/4	890/990	190/290/390		
Överljus	13/14/15-2/3/4	1290/1390/1490	190/290/390		
Pardörr	15-21	1490	2088	775+659 ¹	1940/2040
				717+712 ²	1940/2040
				925+509 ¹	1940/2040
Pardörr	14-21	1390	2088	725+609 ¹	1940/2040
				775+659 ¹	1940/2040
				667+667 ²	1940/2040
				825+509 ¹	1940/2040
				925+409 ¹	1940/2040
Pardörr	13-21	1290	2088	675+559 ¹	1940/2040
				617+617 ²	2040
Extra bred dörr	25-21	2490	2090 ³	1216+1217 ²	2040
Extra bred dörr	25-20	2490	1990 ³	1216+1217 ²	1940
Extra bred dörr	24-21	2390	2090 ³	1166+1167 ²	2040
Extra bred dörr	24-20	2390	1990 ³	1166+1167 ²	1940

¹Asymmetrisk delning. ²Symmetrisk delning. ³Mått från överkant karm till underkant karmens sidostycke. Ingen tröskel.
Obs! För pardörrar och garageportar anger första måttet gångdörrens bredd, andra måttet passivdörrens bredd.

PRODUKTION
Morot Kommunikation & Design AB

TRYCK
Exakta, 2 500 ex, Oktober 2021

FOTOGRAFER
Christofer Grandin, Omslagsbild
Anna Rensvik, sid 2-3, 4, 7, 10, 13 och 14
Kristian Ålegård, sid 26
Sofie Grandin, sid 33
Getty Images, sid 9, 18, 20, 34



POSTADRESS

Box 325
761 24 Norrtälje

BESÖKSADRESS

Vårgatan 8
761 50 Norrtälje

Tel 0176-126 35

Fax 0176-169 14

info@starcenter.se

www.starcenter.se

STAR CENTER
I NORRTELJE AB
Dörrleverantör sedan 1917!