

Pondfriend

LED 6 x 1

LED 6 x 3



Pondteam®

Dansk

Brugsanvisning for Pondfriend LED 6

Læs venligst denne brugsanvisning omhyggeligt igennem inden Pondfriend LED 6 tages i brug.

Anvendelse:



Pondfriend LED 6 kan både anvendes neddykket i vand eller tørmonteret. Den er beregnet til belysning i havedamme, springvand, udendørs og indendørs vandkunst, vandløb og granitlamper.

Pondfriend LED 6 leveres med eller uden transformator.

Tekniske data:



Belysning	LED 6, 12 Volt - 1 watt
Transformator	IP 44 230V / 50 Hz Godkendt til udendørs brug
Kabellængde	7,5 meter

Forlænger kabel 7,5 meter kan tilkøbes.

Sikkerhedsforanstaltninger



Anvendelse af denne undervandsbelysning i og i forbindelse med havedamme er kun tilladt når de elektriske installationer er i fuld overensstemmelse med gældende forskrifter. I tvivlstilfælde bør man søge råd hos en autoriseret installatør.

Før brug skal man omhyggeligt kontrollere, at kabel og stik er uden synlige skader.

Transformatoren skal placeres således, at den er rigeligt ventileret. Gerne udendørs .

Den lokale netspænding skal stemme overens med oplysningerne på typeskiltet (230 V 50 Hz).

Netstikket skal være beskyttet mod fugt og vand og transformatoren skal

være placeret mindst 2 meter fra nærmeste vandkant.
Hvis belysningen skal anvendes over vand, skal den monteres mindst 50 cm fra brændbart materiale, da den kan blive meget varm.
Inden man påbegynder arbejde med lys, pumpe, filter eller springvand skal man altid sørge for at kontakten er afbrudt og stikket trukket ud.

Vigtigt: Ved beskadigelse af kabel, fatning eller hus må Pondfriend LED 6 ikke anvendes mere, men skal kasseres.

Montering



Transformatoren placeres korrekt efter sikkerhedsforskrifterne, dog uden at tilslutte netledningen.

Tilslut Pondfriend LED til transformatoren.

Sæt netledningen i stikkontakten og tænd for denne.

Vedligeholdelse og rengøring



Pondfriend LED 6 kan med tiden kalke til.

Følg sikkerhedsforanstaltningerne nøje. Husk at slukke for kontakten og træk stikket ud.



Pondfriend LED 6 kan afkalkes med et almindeligt afkalkningsmiddel f.eks. som man bruger til kaffemaskiner.

Vinteropbevaring



Om efteråret inden frosten sætter ind bør man tage Pondfriend LED 6 op af bassinet for at undgå frostskeer.

Rengør og rens den for kalk som ovenfor beskrevet.

Garanti



Pondfriend LED 6 er dækket af en 24 måneders garanti mod produktions- og materialefejl, gældende fra købsdatoen. I tilfælde af reklamation skal Pondfriend LED 6 indsendes portofrit til os gennem Deres forhandler bilagt kopi af købsnota, der gælder som garantibevis. I garantiperioden reparerer eller udskifter (vort valg) vi de defekte dele med originale reservedele uden beregning. Garantien gælder ikke slid eller skader, der er opstået som følge af misligholdelse, forkert brug og/ eller negligering af anførte betjeningsvejledning.

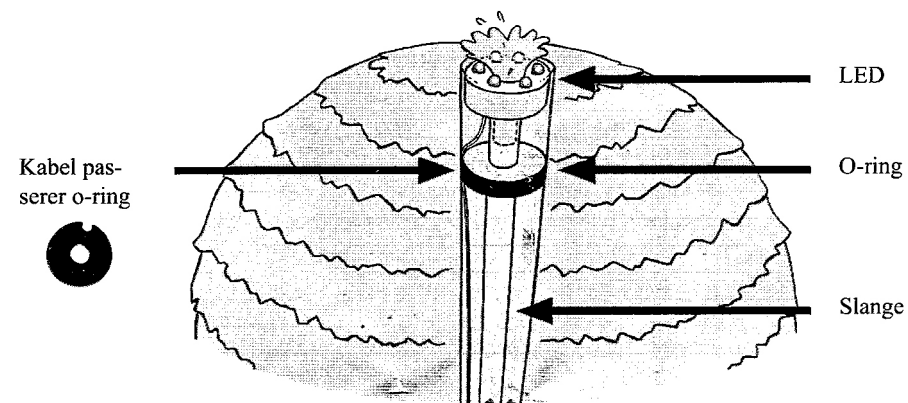
Ved uautoriserede indgreb i Pondfriend LED 6 bortfalder enhver garanti.

Afkortning af kabel er ikke tilladt og medfører bortfald af enhver garanti.

Affaldshåndtering



En defekt Pondfriend LED 6 må ikke lægges i den normale dagrenovation, men skal indleveres på af hjemkommunens genbrugspladser for el-materiel f.eks. en miljøstation.



Bruksanvisning för Pondfriend LED 6

Var vänlig och läs denna bruksanvisning noggrant innan ni börjar använda Pondfriend LED 6.



Användning



Pondfriend LED 6 kan både användas nersänkt i vatten och ovanför på land. Den är lämplig för belysning av trädgårdsdammar, bäckar, fontäner och vattenstenar. Den lämpar sig även för belysning av utomhus och inomhus vattenkonst.

Pondfriend LED 6 levereras med eller utan transformator.

Teknisk data

Belysning	1 watt LED 6, 12 Volt
 Transformator	IP 44 230V / 50 Hz Godkänd för utomhusbruk
 Kabellängd	7,5 meter

Förlängningskabel på 7,5 meter kan köpas som tillbehör.

Säkerhetsföreskrifter



Användning av denna undervattensbelysning i förbindelse med vatten i trädgårdsdamm eller annan form, är endast tillåten när den elektriska installationen är gjord enligt överrensstämelse med gällande förordningar. Om man är osäker bör man söka råd hos en auktoriserad installatör.

Innan Pondfriend LED 6 tages i bruk ska man noga kontrollera att kabel, och kontakt är utan synliga skador.

Transformatorn ska placeras på ett välventilerat ställe och undvika direkt sol.

Transformatorn är avsedd för elnätet 230 V 50 Hz, detta enligt upplysningar på typskylten på transformatorn.

Den får endast användas om dessa förutsättningar stämmer.

Kontakten ska skyddas mot fukt och vatten. Transformatorn ska placeras minst 2 meter från öppet vatten.

Om belysningen ska användas ovanför vatten ska den monteras minst 50 cm från brännbart material, då den kan bli varm.

Vid allt arbete med Pondfriend LED 6, ska transformatorn kopplas ifrån elnätet. Man ska alltid kontrollera att stömmär är bruten och kontakten urdragen innan man påbörjar något arbete med LED ringen.

OBS! Vid skada på kabeln, anslutningar eller enheten, får Pondfriend LED 6 inte användas mer, utan ska då kasseras.

Montering



Transformatorn ska placeras korrekt efter instruktionerna i Säkerhetsföreskrifter, men utan att kopplas till elnätet.

Placera Pondfriend LED 6 på önskad plats och anslut den till

transformatorn.

Anslut transformatorn till elnätet.

Underhåll och rengöring



Pondfriend LED 6 kan med tiden bli igenkalkad.

Följ säkerhetsföreskrifterna noggrant och kom ihåg att dra ut kontakten.



För att avkalka Pondfriend LED 6, använd vanligt avkalkningsmedel som tex används för att avkalka kaffekokare.

Vinterförvaring



På hösten innan frosten slår till, bör man ta upp Pondfriend LED 6 ut vattnet om det används utomhus, för att undvika frostsador.

Efter upptagandet bör den rengöras från kalkavlagringar enligt ovan beskrivet.

Garanti



Pondfriend LED 6 täcks av en 24 månaders garanti mot produktions- och materialfel. Garantin gäller från inköpsdatumet och det är ditt inköpskvitto som gäller som garantisedel. Vid

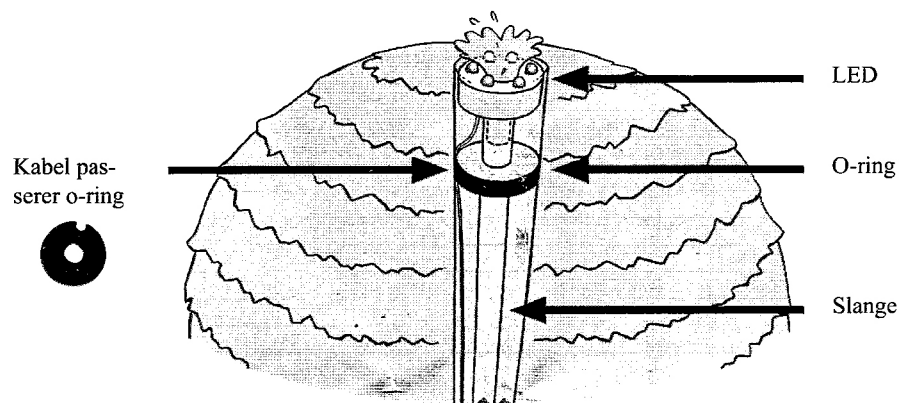
reklamation ska Pondfriend LED 6 med inköpskvitto, skickas till oss via inköpsstället. Inom garantiperioden reparerar eller byter vi ut de defekta delarna (vårt val), utan kostnad. Garantin gäller inte slitage eller skador som uppstår pga ovarsam hantering, felaktigt användande, eller ignorering av bruksanvisningens instruktioner. Det är inte heller tillåtet att korta kabeln på Pondfriend LED 6, för även då bortfaller garantin. Vi ingrepp av oauktoriserad person på Pondfriend LED 6 bortfaller all garanti.

Kassering av gammal produkt



En defekt Pondfriend LED 6 får inte slängas bland ordinarie hushållssopor utan skall lämnas in på en av kommunen bestämd plats för elmaterial tex på en miljöstation.

PondTeam är medlem i elkretsen för återvinning av elektriskt material.



Pondteam®

Mossvägen 17
S-232 37 Arlöv

SE: Tlf. 0046 (0)40-462112

DK Tlf. 0045 44669909

SE: Fax 0046 (0)40-462114

DK Fax 0045 44669919

Mail info@pondteam.se

Mail info@pondteam.dk