

A NEW

FLOW

WORKING
FOR
BEAUTY

pah:

STYLING CHAIRS

01 HENRI

02 ELMA

03 MITAS

04 MARSELLA

05 CITRON

06 CATAR

07 EUROSTILE

08 GEORGIA

09 BAY

10 BAY RELAX

11 VERSA

12 LIDER

13 CLOE

14 DENIS

15 SHELL

16 LIMA

17 KOSMO

18 KIM

19 MATIC

20 GINCA

21 MAX

22 ANTON

23 CARAVELLE

24 EYRE

25 NUBLA

26 VALENTINO

27 BASES

28 ACCESSORIES



HENRI

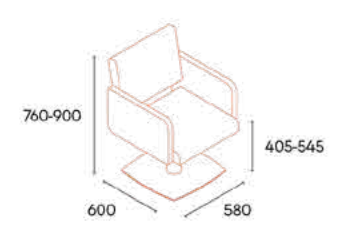
HIGHLIGHTS 01

- EN Available with Star, Round and Square base.
- ES Disponible con base Star, Round y Square.
- FR Disponible avec base Star, Round et Square.
- IT Disponibile con basi Star, Round e Square.
- DE Erhältlich mit Star, Round und Square Basis.

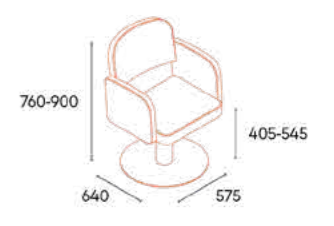
FINISHES



SIZES mm



ELMA

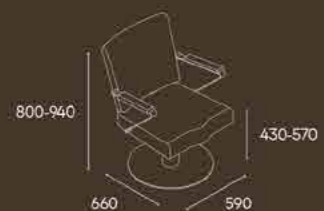


FINISHES





SIZES mm



MITAS

HIGHLIGHTS 01

EN Available with Star, Round and Square base.
ES Disponible con base Star, Round y Square.
FR Disponible avec base Star, Round et Square.
IT Disponibile con basi Star, Round e Square.
DE Erhältlich mit Star, Round und Square Basis.

FINISHES

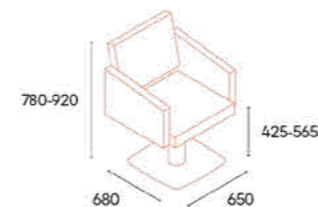


02 FINISHES

EN Available with all the bases.
ES Disponible con todas las bases.
FR Disponible avec tous les bases.
IT Disponibile con tutte le basi.
DE Erhältlich mit allen Stuhlunterteile.



SIZES mm



MARSELLA



EN Inclination through gas piston optionally.
ES Inclinación opcional mediante pistón de gas.
FR Inclination optionnelle fait par piston à gaz.
IT Inclinazione mediante pistone a gas opzionale.
DE Optional mit verstellbaerer Rückenlehne



HIGHLIGHTS

01

FINISHES

EN Frame available in white or black.
 ES Estructura metálica pintada blanca o negra.
 FR Structure métallique peinte en blanc ou noir.
 IT Telaio disponibile in bianco o nero.
 DE Rahmen in schwarz oder weiß erhältlich.



TN83
Shale



Black
Round
base

CITRON

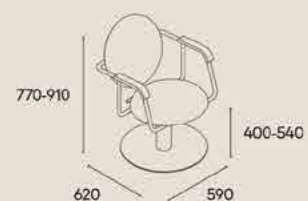
01



02

SIZES

mm



CATAR



02

FINISHES



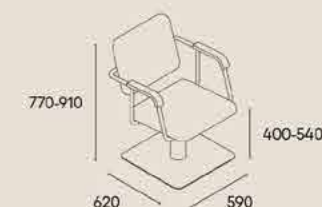
TN81
Dust



Kube
base

SIZES

mm



EN Available with all the bases.
 ES Disponible con todas las bases.
 FR Disponible avec tous les bases.
 IT Disponibile con tutte le basi.
 DE Erhältlich mit allen Stuhlunterteile.



01





EUROSTILE

FINISHES



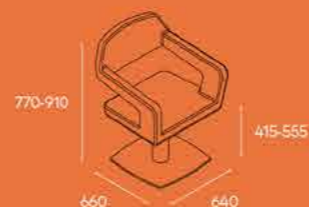
TC22
Black



Square
base

SIZES

mm



GEORGIA

HIGHLIGHTS

01

- EN Available with all the bases.
- ES Disponible con todas las bases.
- FR Disponible avec tous les bases.
- IT Disponibile con tutte le basi.
- DE Erhältlich mit allen Stuhlunterteile.

FINISHES



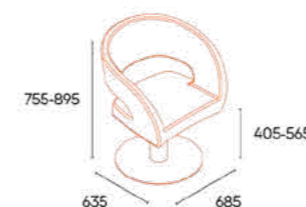
PT75
Chocolate



Round
base

SIZES

mm



01



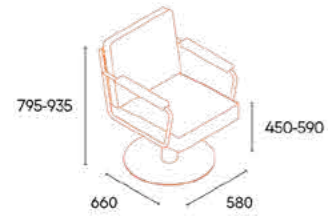
HIGHLIGHTS

01

EN Available with all the bases.
ES Disponible con todas las bases.
FR Disponible avec tous les bases.
IT Disponibile con tutte le basi.
DE Erhältlich mit allen Stuhlunterteile.

SIZES

mm



FINISHES



02

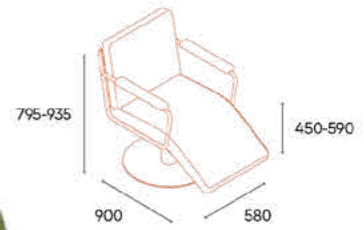
EN Decorative laminate at the back.
ES Laminado decorativo en la espalda.
FR Stratifié décoratif au dos.
IT Laminato decorativo sulla parte posteriore.
DE Dekoratives Laminat auf der Rückseite.

FINISHES



SIZES

mm



BAY



02

03




02

Bay
relax

03

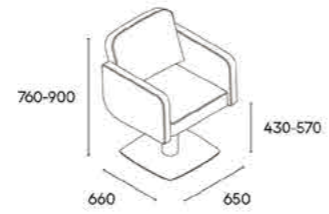
EN Frame available in white or black.
ES Estructura metálica pintada blanca o negra.
FR Structure métallique peinte en blanc ou noir.
IT Telaio disponibile in bianco o nero.
DE Rahmen in schwarz oder weiß erhältlich.



01



SIZES mm



VERSA



01

HIGHLIGHTS

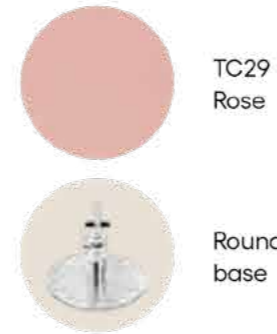
01 FINISHES

EN Available with all the bases.
ES Disponible con todas las bases.
FR Disponible avec tous les bases.
IT Disponibile con tutte le basi.
DE Erhältlich mit allen Stuhlunterteile.



02

FINISHES



02

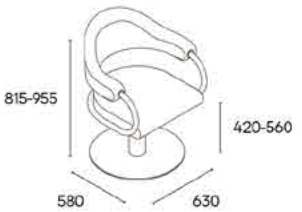
EN Frame available in black or chromed.
ES Estructura metálica pintada negra o cromada.
FR Structure métallique peinte en noir ou chromé.
IT Telaio disponibile in nero o cromato.
DE Rahmen in schwarz oder verchromt erhältlich.



FINISHES



SIZES mm



LIBER

01





CLOE

FINISHES



PT81
Birch



Round
base



PT82
Birch
diamond



HIGHLIGHTS

01

SIZES

mm

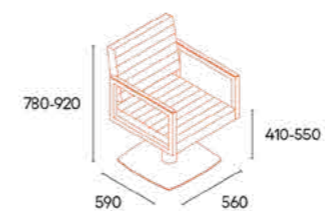


EN Available with all the bases.
ES Disponible con todas las bases.
FR Disponible avec tous les bases.
IT Disponibile con tutte le basi.
DE Erhältlich mit allen Stuhlunterteile.

DENIS

SIZES

mm



FINISHES




TN33
Garden



Kube
base

02



EN Frame available in white or black.
ES Estructura metálica pintada blanca o negra.
FR Structure métallique peinte en blanc ou noir.
IT Telaio disponibile in bianco o nero.
DE Rahmen in schwarz oder weiß erhältlich.



02



SHELL

FINISHES



TN32
Basato



Round
base



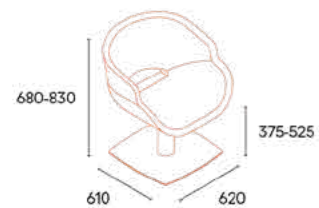
HIGHLIGHTS

01

EN Available with all the bases.
 ES Disponible con todas las bases.
 FR Disponible avec tous les bases.
 IT Disponibile con tutte le basi.
 DE Erhältlich mit allen Stuhlunterteile.

SIZES

mm



02

FINISHES

EN Piping finish optionally.
 ES Opción ribete.
 FR Option passepoil.
 IT Bordatura opzionale.
 DE Kederausführung optional.



TC42
Treron



Black
Square
base

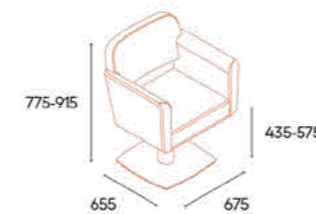
LIMA



01

SIZES

mm



02



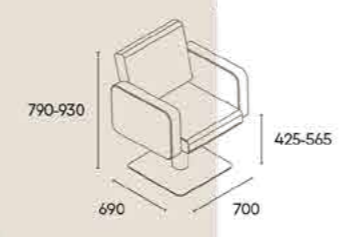
HIGHLIGHTS 01

EN Decorative laminate optionally.
 ES Opción laminado decorativo.
 FR Option stratifié décoratif.
 IT Laminato decorativo opzionale.
 DE Optional mit Dekorativen Laminat.

KOSMO



SIZES mm



FINISHES



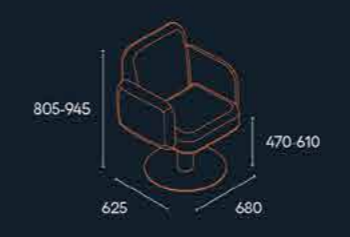
KIM

02

EN Available with all the bases.
 ES Disponible con todas las bases.
 FR Disponible avec tous les bases.
 IT Disponibile con tutte le basi.
 DE Erhältlich mit allen Stuhlunterteile.



SIZES mm

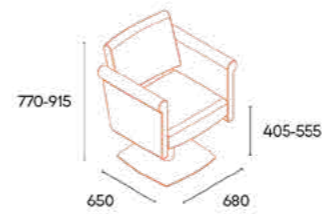


FINISHES





SIZES mm



GINCA



MATIC

HIGHLIGHTS 01

- EN Available with all the bases.
- ES Disponible con todas las bases.
- FR Disponible avec tous les bases.
- IT Disponibile con tutte le basi.
- DE Erhältlich mit allen Stuhlunterteile.

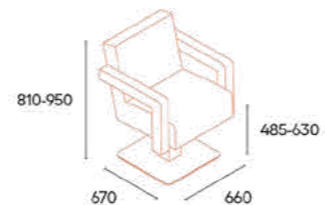
FINISHES

-  PT94 Mocca
-  Black Round base

FINISHES

-  TN71 Truffle
-  Kube base

SIZES mm





ANTON



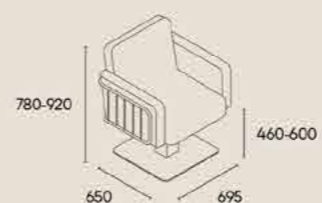
MAX



SIZES

mm

FINISHES



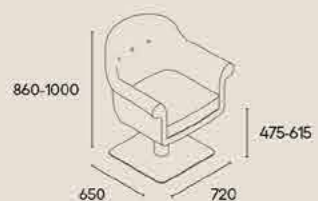
TC40
Doeskin



Kube
base

SIZES

mm



HIGHLIGHTS

01

FINISHES



TN30
Café



Black
Boss
base



01

02

02

EN: Frame available in white or black.
 ES: Estructura metálica pintada blanca o negra.
 FR: Structure métallique peinte en blanc ou noir.
 IT: Telaio disponibile in bianco o nero.
 DE: Rahmen in schwarz oder weiß erhältlich.

EN: Available with all the bases.
 ES: Disponible con todas las bases.
 FR: Disponible avec tous les bases.
 IT: Disponibile con tutte le basi.
 DE: Erhältlich mit allen Stuhlunterteile.



01



CARAVELLE



FINISHES



TC43
Camel



Square
base

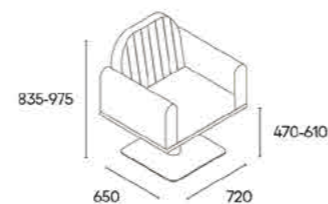
HIGHLIGHTS

01

EN Available with all the bases.
ES Disponible con todas las bases.
FR Disponible avec tous les bases.
IT Disponibile con tutte le basi.
DE Erhältlich mit allen Stuhlunterteile.

SIZES

mm



01

EYRE

02



FINISHES



White
Boss base



PT71
White



PT75
Chocolate

EN The head is adjustable in height.
ES El cabezal es regulable en altura.
FR Repose-tête est réglable en hauteur.
IT Poggiatesta regolabile in altezza.
DE Inklusive verstellbarer Kopfauflage.

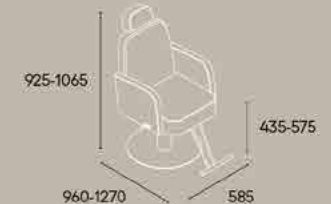
03



EN Backrest inclination through gas piston.
ES Inclinación del respaldo mediante pistón de gas.
FR L'inclinaison du dossier se fait par piston à gaz.
IT Inclinazione dello schienale mediante pistone a gas.
DE Verstellbare Rückenlehne durch Gaskolben.

SIZES

mm



HIGHLIGHTS 01

EN Footrest synchronised with the degree of inclination of the back.
 ES Reposapiés sincronizado con el grado de inclinación del respaldo.
 FR Repose-pieds synchronisé avec le degré d'inclinaison du dossier.
 IT Poggiapiedi sincronizzato con l'angolo di inclinazione dello schienale.
 DE Fußstütze synchronisiert mit dem Neigungsgrad der Rückenlehne.



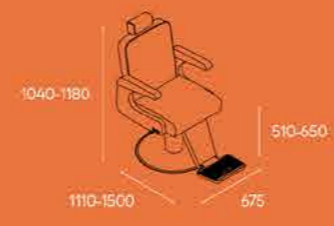
NUBLA



FINISHES

- PT85 Choco
- PT86 Choco diamond
- Black Boss base

SIZES mm



EN Piping finish optionally.
 ES Opción ribete.
 FR Option passepoil.
 IT Bordatura opzionale.
 DE Kederführung optional.

EN The head is adjustable in height.
 ES El cabezal es regulable en altura.
 FR Repose-tête est réglable en hauteur.
 IT Poggiatesta regolabile in altezza.
 DE inklusive verstellbarer Kopfauflage.

EN Inclination through gas piston.
 ES Inclinación mediante pistón de gas.
 FR L'inclinaison du dossier se fait par piston à gaz.
 IT Inclinazione mediante pistone a gas.
 DE Verstellbare Rückenlehne durch Gaskolben.

VALENTINO



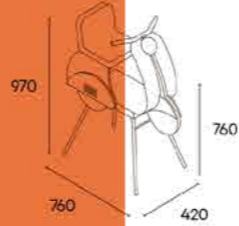
2-5 years

EN Available in three colours.
 ES Disponible en tres colores.
 FR Disponible en trois couleurs.
 IT Disponibile in tre colori.
 DE Erhältlich in drei Farben.

EN Adjustable seat.
 ES Asiento ajustable.
 FR Siège réglable.
 IT Sedile regolabile.
 DE Verstellbarer Sitz.



SIZES mm



Bases



Star Base



Round Base



Square Base

Kube Base



Boss Base

SIZES

STAR

HEIGHT 370 mm
DEPTH 570 mm
WIDTH 590 mm
WEIGHT 8 kg



	ROUND	SQUARE	KUBE	BOSS
HEIGHT	330 mm	330 mm	330 mm	440 mm
DEPTH	520 mm	520 mm	520 mm	590 mm
WIDTH	520 mm	520 mm	520 mm	590 mm
WEIGHT	16 kg	17 kg	17 kg	14 kg

REPOSACABEZAS
REPOSE-TÊTE
APPOGIATESTA
KOPFSTÜTZE

Headrest

HIGHLIGHTS

EN The head is adjustable in height.
ES El cabezal es regulable en altura.
FR Repose-tête est réglable en hauteur.
IT Poggiatesta regolabile in altezza.
DE Inklusive verstellbarer Kopfauflage.



Accessories



REPOSAPIÉS
REPOSE-PIEDS
APPOGGIAPIEDI
FUSSSTÜTZE

FUNDA PROTECTORA
HOUSSE DE PROTECTION
FODERINA TRASPARENTE
SCHUTZHÜLLE

WAITING SEATS

01 AMUR

02 SOFT

03 TATAM

04 HAMPTON

05 CRUISE

06 SEET

07 KAN

FINISHES



TC27 Merlot



2S



1S

AMUR

SIZES mm

AMUR 1S	AMUR 2S



3S



2S



1S



SOFT

FINISHES



TC26 Praline

SIZES mm

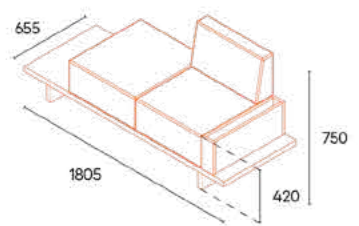
SOFT 1S	SOFT 2S	SOFT 3S



TATAM



SIZES mm



FINISHES

-  TN81 Dust
-  PL55 Roble Kansas

HIGHLIGHTS

01

- EN Frame available in black.
- ES Estructura metálica pintada negra.
- FR Structure métallique peinte en noir.
- IT Telaio disponibile in nero.
- DE Rahmen in schwarz erhältlich.

HAMPTON



1S

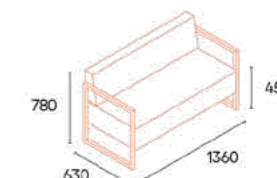
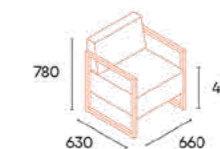


01

SIZES mm

HAMTPON 1S

HAMTPON 2S



FINISHES

-  TN72 Indigo



2S



HIGHLIGHTS

01

- EN It includes the cushion.
- ES Incluye el cojín.
- FR Comprend le coussin.
- IT Il cuscino è incluso.
- DE Es enthält das Kissen.

CRUISE

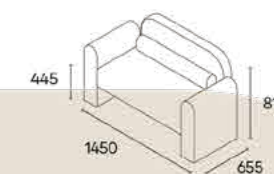


2S

FINISHES



SIZES mm



1S

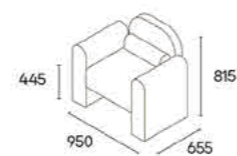


01

FINISHES



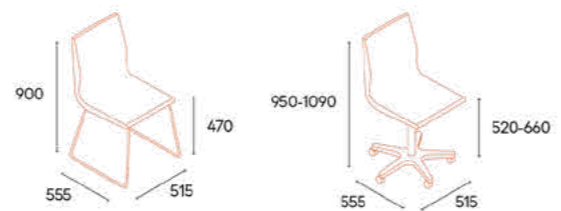
SIZES mm





SEET

SIZES mm



FINISHES



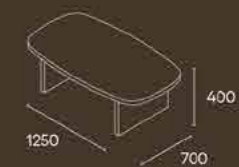
KAN



FINISHES



SIZES mm



HIGHLIGHTS

01

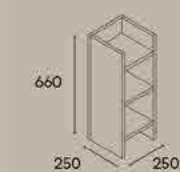
- EN Structure in polyester available in white, black or silver.
 ES Estructura de poliéster disponible en blanco, negro o plata.
 FR Structure en polyester disponibles en blanche, noir et silver.
 IT Struttura in poliestere disponibile in bianco, nero e argento.
 DE Struktur aus Kunststoff erhältlich in den Farben weiß, schwarz oder silber.

SIZES

mm

FREY

LINK UNIT



70mm

120mm

02

FREY

FINISHES

TN82
CacaoWhite
Dynamic
basin

02

01



03

03

- EN Motorised legrest and massage as an option. Touch screen.
 ES Disponible opción reposa piernas eléctrico y masaje con pantalla táctil.
 FR Peut disposer de repose-jambes à elevation motorisée et massage. Écran tactile.
 IT Riposa gambe e massaggio opzionali. Touch screen.
 DE Motorisierte Beinstütze und Massage als Option. Touchscreen.

- EN The basin has a tilting height adjustment of 120mm. At the same time, the basin moves 70mm along horizontal axis.
 ES La cerámica tiene sistema basculante con 120mm de ajuste de altura. Al mismo tiempo cuenta con regulación en eje horizontal de 70mm.
 FR La cuvette est basculante avec une regulation en hauteur de 120mm. A le même fois se déplace en axe horizontal 70mm.
 IT Il lavabo ha un aggiustamento basculant di 120mm in altezza e di 70mm sul piano orizzontale.
 DE Das Becken ist in um 120mm verstellen. Gleichzeitig lässt sich das Becken um 70mm auf der horizontalen Achse verschieben.

FINISHES

ALUM

-  PT87
Slate
-  PT88
Slate
diamond
-  Black GD
basin



HIGHLIGHTS 01

- EN Easy access to mechanisms.
- ES Fácil acceso a los mecanismos.
- FR Facile accès au mécanismes.
- IT Facile accesso al meccanismo.
- DE Einfacher Wartungszugang.

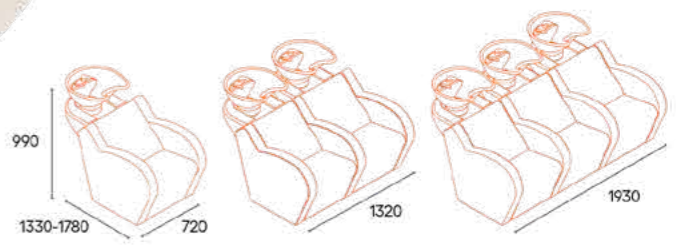
- EN Structure in polyester available in white, black or silver.
- ES Estructura de poliéster disponible en blanco, negro o plata.
- FR Structure en polyester disponibles en blanche, noir et silver.
- IT Struttura in poliestere disponibile in bianco, nero e argento.
- DE Struktur aus Kunststoff erhältlich in den Farben weiß, schwarz oder silber.

- EN The basin has a tilting height adjustment of 120mm. At the same time, the basin moves 70mm along horizontal axis.
- ES La cerámica tiene sistema basculante con 120mm de ajuste de altura. Al mismo tiempo cuenta con regulación en eje horizontal de 70mm.
- FR La cuvette est basculante avec une regulation en hauteur de 120mm. A le même fois se déplace en axe horizontal 70mm.
- IT Il lavabo ha un aggiustamento basculant di 120mm in altezza e di 70mm sul piano orizzontale.
- DE Das Becken ist in um 120mm verstellen. Gleichzeitig lässt sich das Becken um 70mm auf der horizontalen Achse verschieben.



SIZES

ALUM 1S / ALUM 2S / ALUM 3S	LINK UNIT
-----------------------------	-----------



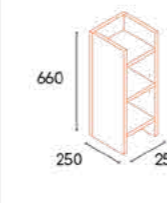
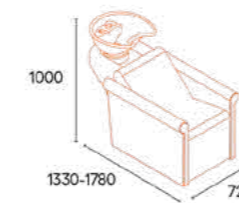
EN Structure in polyester available in white, black or silver.
 ES Estructura de poliéster disponible en blanco, negro o plata.
 FR Structure en polyester disponibles en blanche, noir et silver.
 IT Struttura in poliestere disponibile in bianco, nero e argento.
 DE Struktur aus Kunststoff erhältlich in den Farben weiß, schwarz oder silber.

SIZES

mm

BELINA

LINK UNIT



FINISHES



EN Always with motorised elevation. Massage as an option. Touch-screen.
 ES Incorpora elevación motorizada. Disponible opción masaje con pantalla táctil.
 FR Avec élévation à moteur. Peut disposer de massage. Écran tactile.
 IT Elevazione motorizzata di serie. Massaggio opzionale. Touch screen.
 DE Immer mit elektrischer Beinablage. Massage als Option. Touchscreen

01



03



04



70mm



120mm



HIGHLIGHTS

01

EN Easy access to mechanisms.
 ES Fácil acceso a los mecanismos.
 FR Facile accès au mécanismes.
 IT Facile accesso al meccanismo.
 DE Einfacher Wartungszugang.

BELINA

02



EN The basin has a tilting height adjustment of 120mm. At the same time, the basin moves 70mm along horizontal axis.
 ES La cerámica tiene sistema basculante con 120mm de ajuste de altura. Al mismo tiempo cuenta con regulación en eje horizontal de 70mm.
 FR La cuvette est basculante avec une regulation en hauteur de 120mm. A le même fois se déplace en axe horizontal 70mm.
 IT Il lavabo ha un aggiustamento basculant di 120mm in altezza e di 70mm sul piano orizzontale.
 DE Das Becken ist in um 120mm verstellen. Gleichzeitig lässt sich das Becken um 70mm auf der horizontalen Achse verschieben.

02





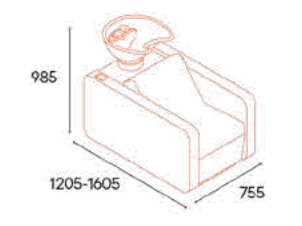
FORTY

HIGHLIGHTS 01

- EN Motorised legrest and massage as an option. Touch screen.
- ES Disponible opción reposa piernas eléctrico y masaje con pantalla táctil.
- FR Peut disposer de repose-jambes à elevation motorisée et massage. Écran tactile.
- IT Riposa gambe e massaggio opzionali. Touch screen.
- DE Motorisierte Beinstütze und Massage als Option. Touchscreen.



SIZES mm



FINISHES



PL55
Roble
Kansas

02

- EN It includes shelf for placing work material and optimising the space.
- ES Incluye estante para disponer el material de trabajo y optimizar el espacio.
- FR Présente une tablette pour ranger le matériel de travail et optimiser l'espace.
- IT Include una tavoletta per il materiale di lavoro in modo da ottimizzare lo spazio.
- DE Mit Ablage für Arbeitsmaterial zur Optimierung des Platzangebots.

FINISHES



TC26
Praline



White
Atley
basin



- EN Decorative laminate optionally.
- ES Opción laminado decorativo.
- FR Option stratifié décoratif.
- IT Laminato decorativo opzionale.
- DE Optional mit Dekorativen Laminat.

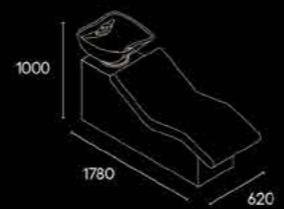
04

- EN Frame available in white or black.
- ES Estructura metálica pintada blanca o negra.
- FR Structure métallique peinte en blanc ou noir.
- IT Telaio disponibile in bianco o nero.
- DE Rahmen in schwarz oder weiß erhältlich.



SIZES

mm



BOLD



01

HIGHLIGHTS

01

FINISHES

- EN Push system door on the back.
ES Puerta trasera con sistema push.
FR Porte de derrière avec système push.
IT Portello posteriore con sistema push.
DE Push-System-Tür auf der Rückseite.

L31
Dark greyTN35
RoseBlack
Atley
basin

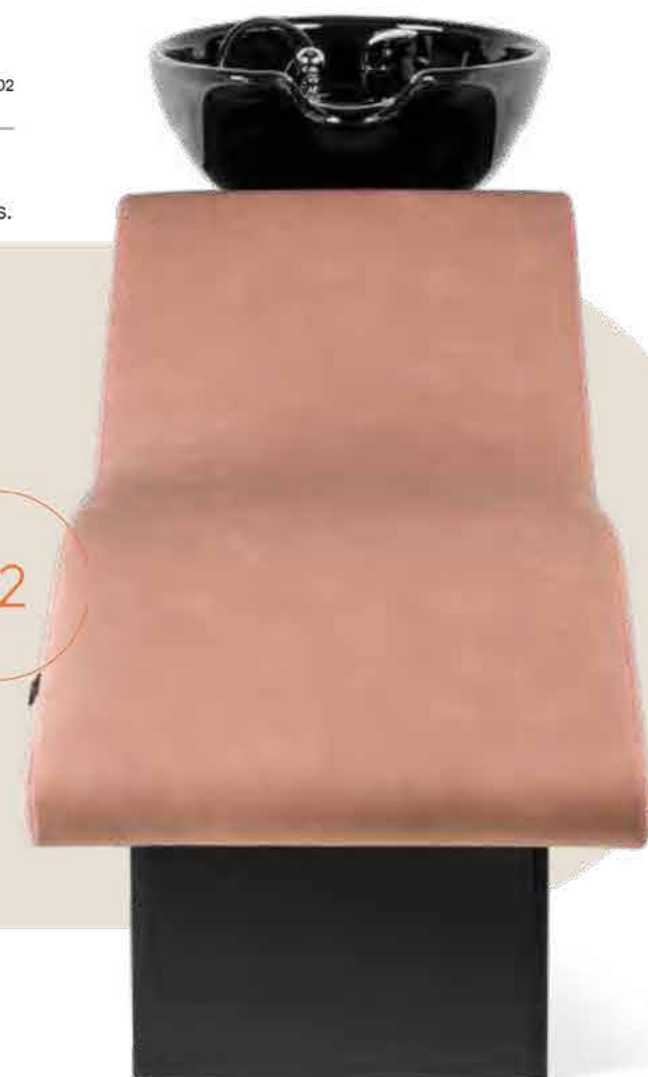
02

- EN Laminates and upholstery from our colour chart.
ES Laminados y tapizados a escoger entre nuestra gama de colores.
FR Stratifiée et revêtements du notre échantillonnage.
IT Laminato e tappezzeria secondo il nostro campionario.
DE Laminat und Polsterungen aus unserer Farbpalette.

FINISHES

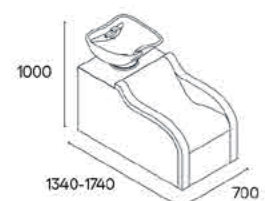
L31
Dark greyTC20
AusterWhite
Atley
basin

02



KEOPS

SIZES mm



01

FINISHES



TN83
Shale



PL60
Carrara



PL61
Pietra
grigia



White
Atley
basin

HIGHLIGHTS

01

- EN White or black surface.
- ES Sobre en blanco o negro.
- FR Au-dessus en blanc ou noir.
- IT Superficie bianca o nera.
- DE Weiße oder schwarze Oberfläche.

02

- EN Push system door on the back.
- ES Puerta trasera con sistema push.
- FR Porte de derrière avec système push.
- IT Portello posteriore con sistema push.
- DE Push-System-Tür auf der Rückseite.

03

- EN Motorised legrest and massage as an option. Touch screen.
- ES Disponible opción reposa piernas eléctrico y masaje con pantalla táctil.
- FR Peut disposer de repose-jambes à elevation motorisée et massage. Écran tactile.
- IT Riposa gambe e massaggio opzionali. Touch screen.
- DE Motorisierte Beinstütze und Massage als Option. Touchscreen.

04

- EN Laminates and upholstery from our colour chart.
- ES Laminados y tapizados a escoger entre nuestra gama de colores.
- FR Stratifiée et revêtements du notre échantillonnage.
- IT Laminato e tappezzeria secondo il nostro campionario.
- DE Laminate und Polsterungen aus unserer Farbpalette.

02



03

04

AUREA



EN Polyester frame available in black or white.
 ES Estructura de poliéster blanca o negra.
 FR Structure en polyester en blanc ou noir.
 IT Struttura in poliestere in nero o bianco.
 DE Struktur aus Kunststoff, erhältlich in den Farben weiß oder schwarz.

02



03



01

HIGHLIGHTS

01

FINISHES

EN Motorised legrest and massage as an option. Touch screen.
 ES Disponible opción reposa piernas eléctrico y masaje con pantalla táctil.
 FR Peut disposer de repose-jambes à elevation motorisée et massage. Écran tactile.
 IT Riposa gambe e massaggio opzionali. Touch screen.
 DE Motorisierte Beinstütze und Massage als Option. Touchscreen.



TC42
Treron



White
Dynamic
basin



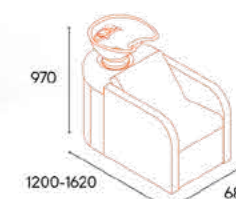
Black
Dynamic
basin



EN Tilting system to adjust basin height.
 ES Basculante para regular la altura de la pila.
 FR Cuvette basculante adaptable à différents hauteurs.
 IT Sistema basculante per regolare l'altezza del lavello.
 DE Kippbares Waschbecken.

SIZES

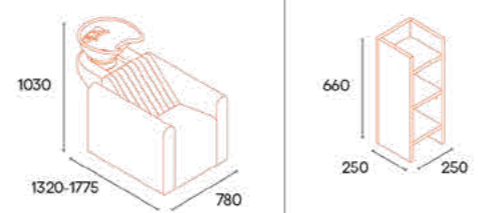
mm





SIZES mm

MARINA LINK UNIT



FINISHES



02

HIGHLIGHTS

01

EN Easy access to mechanisms.
ES Fácil acceso a los mecanismos.
FR Facile accès au mécanismes.
IT Facile accesso al meccanismo.
DE Einfacher Wartungszugang.

02

EN Always with motorised elevation. Massage as an option. Touch-screen.
ES Incorpora elevación motorizada. Disponible opción masaje con pantalla táctil.
FR Avec élévation à moteur. Peut disposer de massage. Écran tactile.
IT Elevazione motorizzata di serie. Massaggio opzionale. Touch screen.
DE Immer mit elektrischer Beinablage. Massage als Option. Touchscreen.

MARINA



03

EN Structure in polyester available in white, black or silver.
ES Estructura de poliéster disponible en blanco, negro o plata.
FR Structure en polyester disponibles en blanche, noir et silver.
IT Struttura in poliestere disponibile in bianco, nero e argento.
DE Struktur aus Kunststoff erhältlich in den Farben weiß, schwarz oder silber.



01



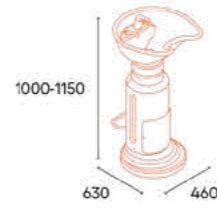
04

EN The basin has a tilting height adjustment of 120mm. At the same time, the basin moves 70mm along horizontal axis.
ES La cerámica tiene sistema basculante con 120mm de ajuste de altura. Al mismo tiempo cuenta con regulación en eje horizontal de 70mm.
FR La cuvette est basculante avec une regulation en hauteur de 120mm. A le même fois se déplace en axe horizontal 70mm.
IT Il lavabo ha un aggiustamento basculante di 120mm in altezza e di 70mm sul piano orizzontale.
DE Das Becken ist in um 120mm verstellen. Gleichzeitig lässt sich das Becken um 70mm auf der horizontalen Achse verschieben.

04



SIZES mm



HIGHLIGHTS 01

- EN Rotation of the basin up to 60°. Rising up to 150mm.
- ES Rotación de la cerámica hasta 60°. Elevación hasta 150mm.
- FR Cuvette rotative jusqu'à 60°. Élévation à 150mm.
- IT Rotazione del lavabo fino a 60°. Elevazione fino a 150mm.
- DE Drehung des Beckens um bis zu 60°. Höhenverstellbar bis zu 150mm.

Special wash unit

02

- EN Structure in polyester available in white, black or silver.
- ES Estructura de poliéster disponible en blanco, negro o plata.
- FR Structure en polyester disponibles en blanche, noir et silver.
- IT Struttura in poliestere disponibile in bianco, nero e argento.
- DE Struktur aus Kunststoff erhältlich in den Farben weiß, schwarz oder silber.



02



PODIUM

01



- EN It stands out for its adaptability to special situations.
- ES Destaca por su adaptabilidad a las situaciones especiales.
- FR Se distingue par son adaptabilité aux situations spéciales.
- IT Si distingue per la sua adattabilità a situazioni inconsuete.
- DE Es zeichnet sich durch seine Anpassungsfähigkeit an besondere Situationen aus.

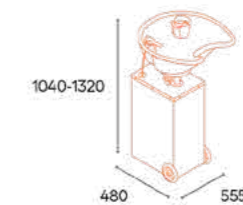
- EN Black plastic basin.
- ES Pica de plástico negro.
- FR Pica de plastique noir.
- IT Lavello di plastica nero.
- DE Becken aus schwarzem Kunststoff.

Special wash unit

IBIS

- EN Rising up to 330mm. Tilting system to adjust basin heighth.
- ES Elevación hasta 330mm. Basculante para regular la altura de la pila.
- FR Élévation à 330mm. Cuvette basculante adaptable à différents hauteurs.
- IT Elevazione fino a 330mm. Sistema basculante per adattare l'altezza del lavabo.
- DE Höhenverstellbar bis zu 330mm. Kippbares Waschbecken.

SIZES mm



- EN Bright stainless steel frame.
- ES Estructura de acero inoxidable brillante.
- FR Cadre en acier inoxydable.
- IT Struttura in acciaio inox lucido.
- DE Rahmen aus rostfreiem Stahl.



04

05

06

05

Accessories

Anti drop tap

01




HIGHLIGHTS

01

EN Chromed tap with anti drop system.
 ES Grifería cromada con sistema antigoteo.
 FR Robinetterie chromé avec système anti-goute.
 IT Rubinetteria cromata con sistema anti goccia.
 DE Verchromter Wasserhahn mit Anti-Tropf-System.

02



02

Frames



Eddmond Alum Frey
 Belina Marina Podium

Dynamic basin



03

03

EN Basin available in black or white.
 ES Cerámica disponible en negro o blanco.
 FR Cuvette disponible en couleur noire ou blanche.
 IT Lavabo disponibile in nero o bianco.
 DE Becken in schwarz oder weiß erhältlich.



Creta Oslo Umita Breton Corint Brom Tarn Eddmond Frey Aurea

GD basin

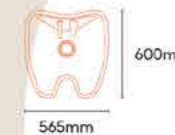


03



Alum Belina Marina

Atley basin



03



Forty Bold Keops

STYLING UNITS

01 TOK

02 YORK

03 NIDDA

04 DROP

05 MINUIT

06 LINDA

07 AMBER

08 LAPIS

09 VANADI

10 JOY

11 MESA

12 BAUS

13 CLARK

14 CLAY

15 SPLIT

16 GIO

17 TURIM

18 MAYER

19 ODIN

20 BETO

21 BYRON

22 MEM

23 SUNSET

24 BALTIC

25 ROMANTIC

26 STENCIL

27 ICEBERG

28 BRISTOL

29 EMPIRE

TOK

- HIGHLIGHTS** 01
- EN Inox or laminated worktop.
ES Opción sobre metálico o laminado.
FR Au Choix: étagère en inox ou en stratifié.
IT Piano di lavoro in acciaio inox o in laminato.
DE Arbeitsplatte aus Inox oder Laminat.

- 02
- EN A double electrical socket can be incorporated.
ES Puede incorporar una base doble de enchufes.
FR Peut intégrer une prise électrique double.
IT Doppia presa elettrica opzionale.
DE Eine doppelte Steckdose kann eingebaut werden.

FINISHES



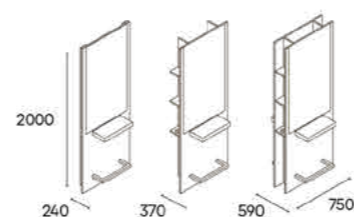
PL55
Roble
Kansas

Shelf equipped to hold dryer.
Estante equipado con aro porta secador.
Tablette équipée avec porte-sechoir.
Tavoletta predisposta per asciugacapelli.
Inklusive Fönhalter.

SIZES

mm

WALL / SHELVES / ISLAND



Shelves

Island

02

03

03

SIZES

mm

FINISHES



PL56
Roble
Santa Fe

YORK

04

03

06

05

04

- EN LED lights optionally.
ES Luces LED opcionales.
FR Éclairages LED optionnels.
IT Luci LED opzionali.
DE LED-Beleuchtung optional.

05

06

- EN Frame available in black.
ES Estructura metálica pintada negra.
FR Structure métallique peinte en noir.
IT Telaio disponibile in nero.
DE Rahmen in schwarz erhältlich.

- Laminated worktop.
Sobre laminado.
Plan de travail en stratifié.
Piano di lavoro in laminato.
Arbeitsplatte aus Laminat.

NIDDA

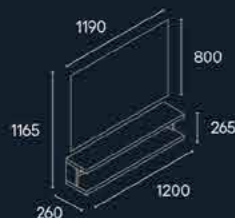
HIGHLIGHTS

01

- EN LED lights optionally.
- ES Luces LED opcionales.
- FR Éclairages LED optionnels.
- IT Luci LED opzionali.
- DE LED-Beleuchtung optional.

SIZES

mm



01



03



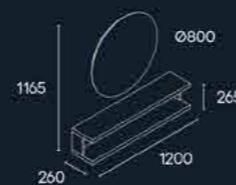
02

FINISHES

-  L27
Cachemire
-  TC26
Praline

SIZES

mm



02

- EN Upholstered finish on the front part.
- ES Acabado tapizado en la parte frontal.
- FR Partie frontale avec finition tapissée.
- IT Finitura tappezzata sul lato anteriore.
- DE Gepolstertes Finish auf der Vorderseite.

- EN A double electrical socket and a switch can be incorporated.
- ES Puede incorporar una base doble de enchufes e interruptor.
- FR Peut intégrer une prise électrique double et interrupteur.
- IT Doppia presa elettrica con interruttore opzionali.
- DE Optional mit Doppelsteckdose und Lichtschalter.


DROP



03



01



02



FINISHES

-  PL 51
Roble
Gladstone
-  TC26
Praline



MINUIT

02



HIGHLIGHTS

01

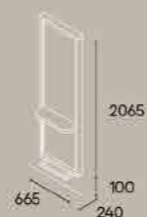
EN LED lights optionally.
ES Luces LED opcionales.
FR Éclairages LED optionnels.
IT Luci LED opzionali.
DE LED-Beleuchtung optional.

02

EN Inox footrest.
ES Reposapiés metálico.
FR Repose-pieds en inox.
IT Appoggiapiedi in acciaio inox.
DE Fußstütze aus Edelstahl.

SIZES

mm



FINISHES



PL60
Carrara

LINDA

FINISHES



PL49
Roble
auténtico



TC22
Black

01



04

05

02

03

SIZES

mm



EN Shelf equipped to hold dryer.
ES Estante equipado con aro porta secador.
FR Tablette équipée avec porte-sechoir.
IT Tavoletta predisposta per asciugacapelli.
DE Inklusive Fönhalter.

EN Optional: upholstered finish of great character.
ES Opcional: acabado tapizado de gran personalidad.
FR Optionnel: finition tapissée d'une grande personnalité.
IT Optional: finitura tappezzata di grande personalità.
DE Optional: gepolstertes Finish mit großem Charakter.

04

05

A double electrical socket and a switch can be incorporated.
Puede incorporar una base doble de enchufes e interruptor.
Peut intégrer une prise électrique double et interrupteur.
Doppia presa elettrica con interruttore opzionali.
Optional mit Doppelsteckdose und Lichtschalter.

AMBER

HIGHLIGHTS

01

EN Shelf equipped to hold dryer.
 ES Estante equipado con aro porta secador.
 FR Tablette équipée avec porte-sechoir.
 IT Tavoletta predisposta per asciugacapelli.
 DE Inklusive Föhnhalter.

02

EN Optional: LED lights and inox worktop.
 ES Opcional: luces LED y sobre metálico.
 FR Optionnel: éclairages LED et étagère en inox.
 IT Optional: luci LED e piano di lavoro in acciaio inox.
 DE Wahlweise: LED-Beleuchtung und Inox-Arbeitsplatte.

01

03



FINISHES



L30
Light grey

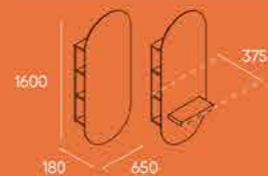
03

EN A double electrical socket and a switch can be incorporated.
 ES Puede incorporar una base doble de enchufes e interruptor.
 FR Peut intégrer une prise électrique double et interrupteur.
 IT Doppia presa elettrica con interruttore opzionali.
 DE Optional mit Doppelsteckdose und Lichtschalter.

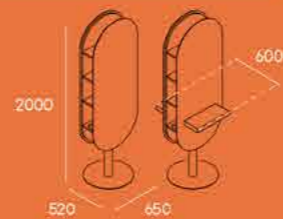
SIZES

mm

AMBER



AMBER ISLAND



04

05

EN LED lights optionally.
 ES Luces LED opcionales.
 FR Éclairages LED optionnels.
 IT Luci LED opzionali.
 DE LED-Beleuchtung optional.

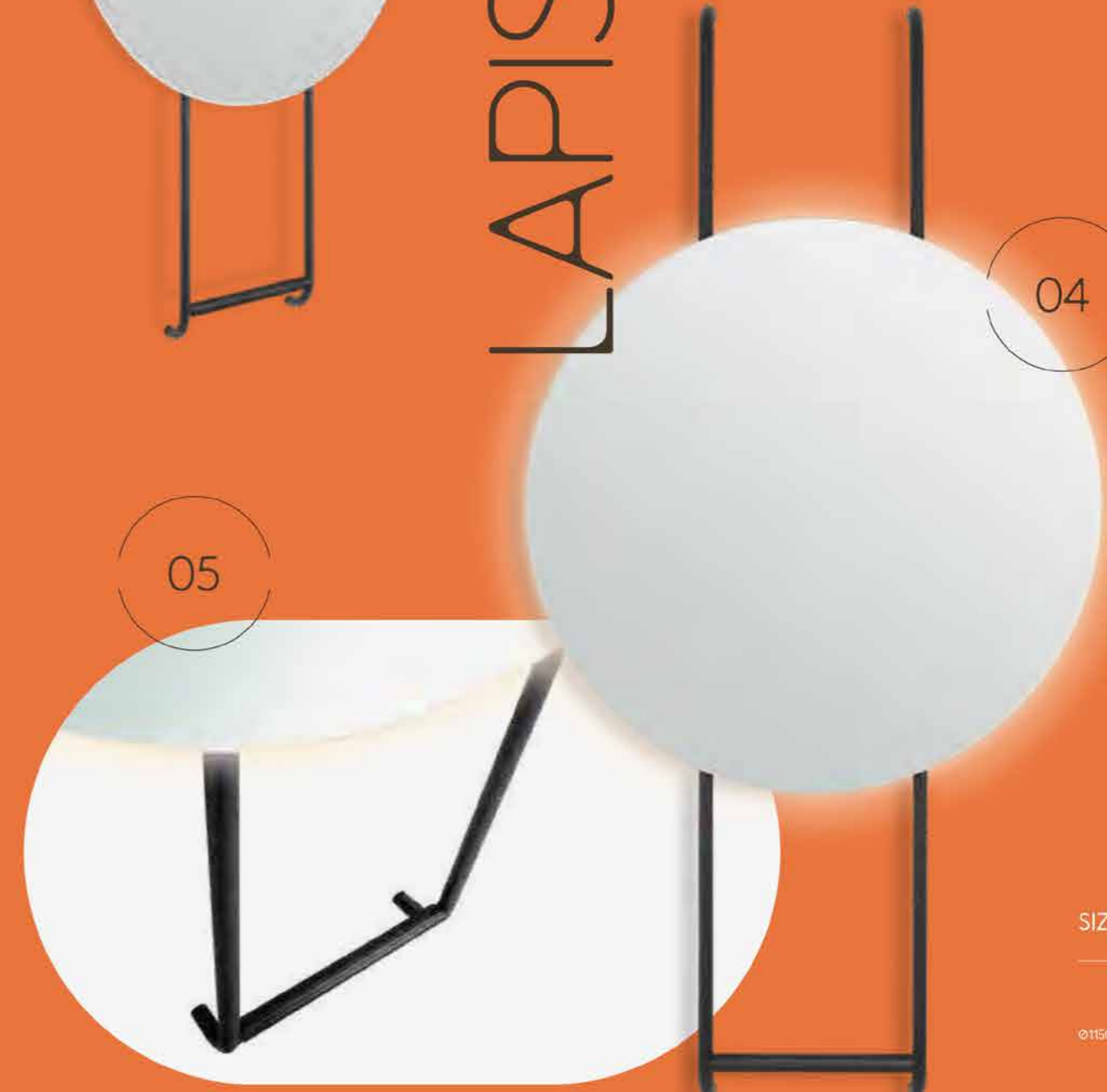
Black metal frame.
 Estructura metálica pintada negra.
 Structure métallique peinte en noir.
 Struttura metallica verniciata in nero.
 Schwarzer Metallrahmen.



LAPIS

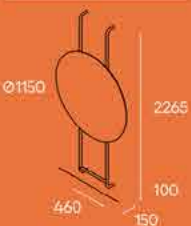
04

05



SIZES

mm



EN
ES
FR
IT
DE

EN
ES
FR
IT
DE

VANADI



4S
Island

HIGHLIGHTS 01

- EN LED lights optionally.
- ES Luces LED opcionales.
- FR Éclairages LED optionnels.
- IT Luci LED opzionali.
- DE LED-Beleuchtung optional.


FINISHES



L29
Alpino
white



01



02

2S
Island

- 02
-
- EN It can include a transparent glass on the worktop.
 - ES Puede incluir un cristal trasparente en la mesa.
 - FR Peut intégrer un verre transparent sur le plan de travail.
 - IT Vetro trasparente sul top opzionale.
 - DE Optional mit transparenter Glasplatte auf der Arbeitsplatte.

- 03
-
- EN A double electrical socket and a switch can be incorporated.
 - ES Puede incorporar una base doble de enchufes e interruptor.
 - FR Peut intégrer une prise électrique double et interrupteur.
 - IT Doppia presa elettrica con interruttore opzionali.
 - DE Optional mit Doppelsteckdose und Lichtschalter.



03

SIZES

mm

VANADI 1S	VANADI 2S ISLAND	VANADI 2S WALL	VANADI 4S ISLAND

JOY

HIGHLIGHTS

01

- EN LED lights optionally.
- ES Luces LED opcionales.
- FR Éclairages LED optionnels.
- IT Luci LED opzionali.
- DE LED-Beleuchtung optional.



2S
Island



1S



01

FINISHES



PL55
Roble
Kansas



L31
Dark grey



02

2S
Wall

SIZES

mm

JOY 1S	JOY 2S ISLAND	JOY 2S WALL	JOY 4S ISLAND

- EN A double electrical socket and a switch can be incorporated.
- ES Puede incorporar una base doble de enchufes e interruptor.
- FR Peut intégrer une prise électrique double et interrupteur.
- IT Doppia presa elettrica con interruttore opzionali.
- DE Optional mit Doppelsteckdose und Lichtschalter.

MESA

01



4S
Island

HIGHLIGHTS

01

- EN Black metal frame.
- ES Estructura metálica pintada negra.
- FR Structure métallique peinte en noir.
- IT Struttura metallica verniciata in nero.
- DE Schwarzer Metallrahmen.



02

02

- EN Laminated cables cover.
- ES Tapa entrada cables laminada.
- FR Cache câbles en stratifié.
- IT Copertura cavi laminata.
- DE Kabelabdeckung aus Holzdekorplatte.



03



2S
Island

03

FINISHES

- EN A double electrical socket can be incorporated.
- ES Puede incorporar una base doble de enchufes.
- FR Peut intégrer une prise électrique double.
- IT Doppia presa elettrica opzionale.
- DE Eine doppelte Steckdose kann eingebaut werden.



SIZES

mm

MESA 1S	MESA 2S ISLAND	MESA 2S WALL	MESA 4S ISLAND

BAUS

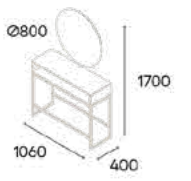
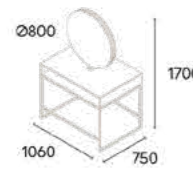
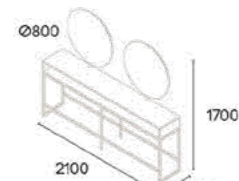
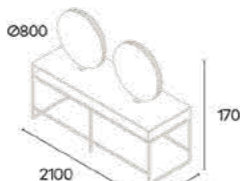
HIGHLIGHTS 01

- EN LED lights optionally.
- ES Luces LED opcionales.
- FR Éclairages LED optionnels.
- IT Luci LED opzionali.
- DE LED-Beleuchtung optional.



- EN Laminated cables cover.
- ES Tapa entrada cables laminada.
- FR Cache câbles en stratifié.
- IT Copertura cavi laminata.
- DE Kabelabdeckung aus Holzdekorplatte.

SIZES mm

BAUS 1S	BAUS 2S ISLAND	BAUS 2S WALL	BAUS 4S ISLAND
			

03


04

- EN Black metal frame.
- ES Estructura metálica pintada negra.
- FR Structure métallique peinte en noir.
- IT Struttura metallica verniciata in nero.
- DE Schwarzer Metallrahmen.

- A double electrical socket and a switch can be incorporated.
- Puede incorporar una base doble de enchufes e interruptor.
- Peut intégrer une prise électrique double et interrupteur.
- Doppia presa elettrica con interruttore opzionali.
- Optional mit Doppelsteckdose und Lichtschalter.

FINISHES

-  PL57
Roble
Hunton
-  L29
Alpino
white



FINISHES



L31
Dark grey



01

HIGHLIGHTS

EN Black metal frame.
ES Estructura metálica pintada negra.
FR Structure métallique peinte en noir.
IT Struttura metallica verniciata in nero.
DE Schwarzer Metallrahmen.

EN Laminated cables cover.
ES Tapa entrada cables laminada.
FR Cache câbles en stratifié.
IT Copertura cavi laminata.
DE Kabelabdeckung aus Holzdekorplatte.

SIZES

CLARK 1S	CLARK 2S ISLAND	CLARK 2S WALL	CLARK 4S ISLAND

CLARK

02

03

04



mm

2S
Island

2S
Wall

03

04



03

04 FINISHES

EN LED lights optionally.
ES Luces LED opcionales.
FR Éclairages LED optionnels.
IT Luci LED opzionali.
DE LED-Beleuchtung optional.

A double electrical socket and a switch can be incorporated. Puede incorporar una base doble de enchufes e interruptor. Peut intégrer une prise électrique double et interrupteur. Doppia presa elettrica con interruttore opzionali. Optional mit Doppelsteckdose und Lichtschalter.



L27
Cachemire

SIZES

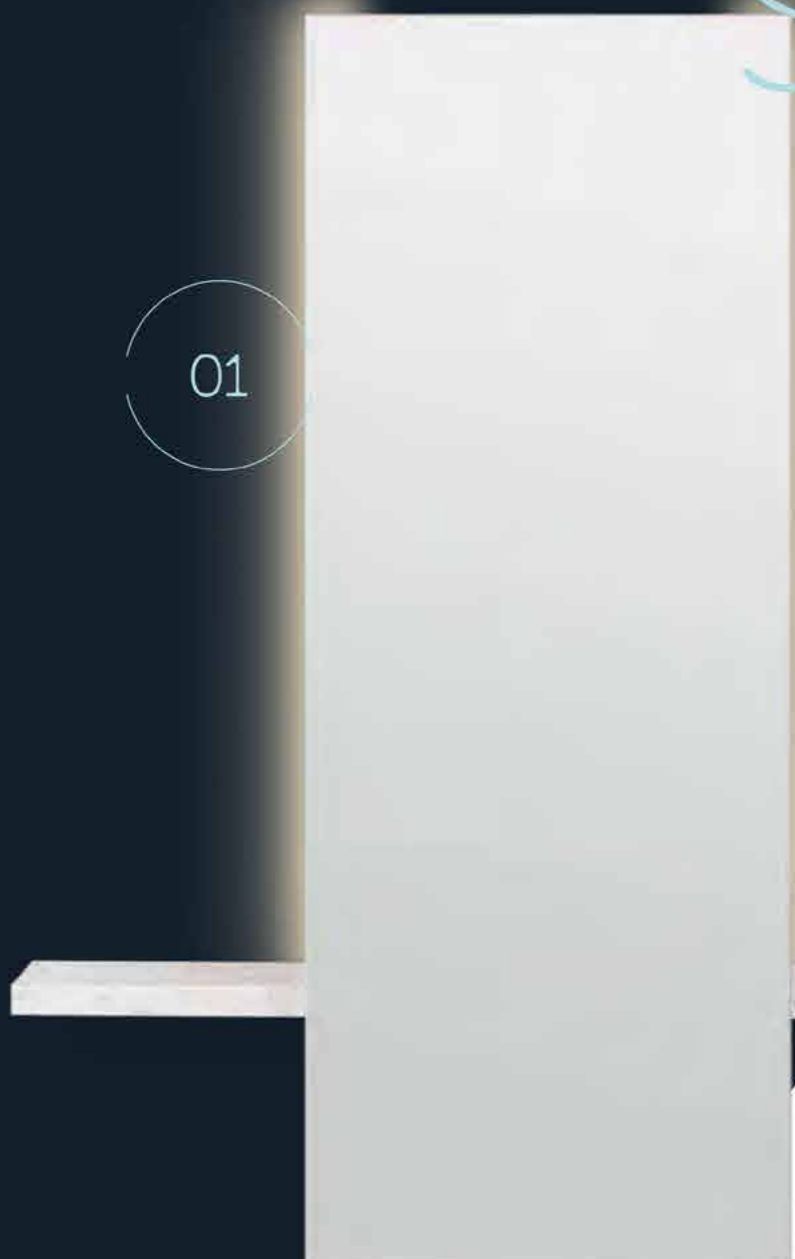
CLAY 1S	CLAY 2S ISLAND	CLAY 2S WALL	CLAY 4S ISLAND

mm

CLAY

SPLIT

01



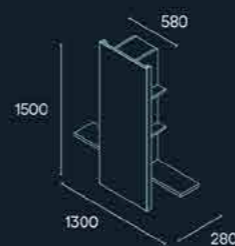
HIGHLIGHTS

01

- EN LED lights optionally.
- ES Luces LED opcionales.
- FR Éclairages LED optionnels.
- IT Luci LED opzionali.
- DE LED-Beleuchtung optional.

SIZES

mm



02



FINISHES



PL60
Carrara



L30
Light grey

GIO



02



02

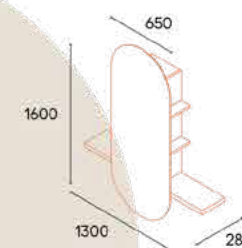
- EN A double electrical socket and a switch can be incorporated.
- ES Puede incorporar una base doble de enchufes e interruptor.
- FR Peut intégrer une prise électrique double et interrupteur.
- IT Doppia presa elettrica con interruttore opzionali.
- DE Optional mit Doppelsteckdose und Lichtschalter.

01



SIZES

mm



FINISHES



PL57
Roble
Hunton

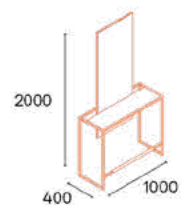
FINISHES



PL61
Pietra
grigia

SIZES

mm



TURIM



HIGHLIGHTS

01

EN Black metal frame.
ES Estructura metálica pintada negra.
FR Structure métallique peinte en noir.
IT Struttura metallica verniciata in nero.
DE Schwarzer Metallrahmen.

02

EN Glass worktop (optionally decorative laminate).
ES Sobre de cristal (opción laminado decorativo).
FR Plan travail en verre (option stratifié decoratif).
IT Piano di lavoro in vetro (laminato decorativo opzionale).
DE Glasarbeitsplatte (optional Holzdekorplatte).



03

EN It includes LED lights with a switch.
ES Incorpora luces LED con interruptor.
FR Avec éclairages LED et interrupteur.
IT Con luci LED e interruttore.
DE Inklusive LED Beleuchtung mit Schalter.

04


Laminated worktop.
Sobre laminado.
Plan de travail en stratifié.
Piano di lavoro in laminato.
Arbeitsplatte aus Laminat.

FINISHES



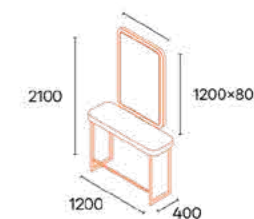
PL61
Pietra
grigia

MAYER



SIZES

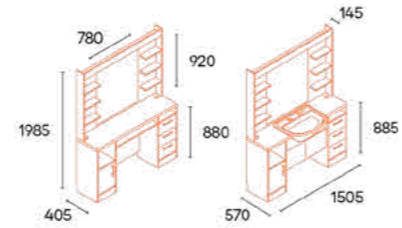
mm



01

ODIN

SIZES



HIGHLIGHTS

01

- EN LED lights optionally.
- ES Luces LED opcionales.
- FR Éclairages LED optionnels.
- IT Luci LED opzionali.
- DE LED-Beleuchtung optional.

02



FINISHES



PL57
Roble
Hunton

Petra
black

02

- EN White or black basin for washing as an option.
- ES Opción cerámica blanca o negra para lavado.
- FR Cuvette blanche ou noire optionnelle.
- IT Lavabo bianco o nero opzionale.
- DE Weißes oder schwarzes Waschbecken als Option.

03

- EN A double electrical socket and a switch can be incorporated.
- ES Puede incorporar una base doble de enchufes e interruptor.
- FR Peut intégrer une prise électrique double et interrupteur.
- IT Doppia presa elettrica con interruttore opzionali.
- DE Optional mit Doppelsteckdose und Lichtschalter.

03



FINISHES



PL54
Hormigón
Chicago



Belt K
white



Belt K
black

03



BETO

02



HIGHLIGHTS

01

- EN LED lights optionally.
- ES Luces LED opcionales.
- FR Éclairages LED optionnels.
- IT Luci LED opzionali.
- DE LED-Beleuchtung optional.

02

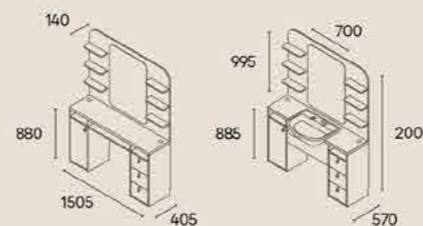
- EN White or black basin for washing as an option.
- ES Opción cerámica blanca o negra para lavado.
- FR Cuvette blanche ou noire optionnelle.
- IT Lavabo bianco o nero opzionale.
- DE Weißes oder schwarzes Waschbecken als Option.

01



SIZES

mm



- EN A double electrical socket and a switch can be incorporated.
- ES Puede incorporar una base doble de enchufes e interruptor.
- FR Peut intégrer une prise électrique double et interrupteur.
- IT Doppia presa elettrica con interruttore opzionali.
- DE Optional mit Doppelsteckdose und Lichtschalter.

03

HIGHLIGHTS 01

EN White or black tilting basin for washing as an option.
 ES Opción cerámica basculante blanca o negra para lavado.
 FR Cuvette basculante blanche ou noire optionnelle.
 IT Lavabo basculante bianco o nero opzionale.
 DE Kippbares Waschbecken, weiß oder schwarz, als Option.

02

EN Surface protected with white or black safety glass.
 ES La superficie de trabajo está protegida con cristal de seguridad blanco o negro.
 FR La surface de travail est protégée par un verre de sécurité blanc ou noir.
 IT Superficie di lavoro protetta con cristallo di sicurezza bianco o nero.
 DE Oberfläche geschützt mit schwarzem oder weißem Sicherheitsglas.

BYRON

120mm

SIZES mm

03

FINISHES

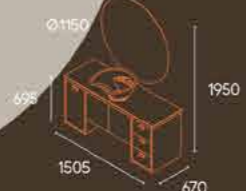


Black
Dynamic
basin



Petra
black

PL56
Roble
Santa Fe



EN LED lights optionally.
 ES Luces LED opcionales.
 FR Éclairages LED optionnels.
 IT Luci LED opzionali.
 DE LED-Beleuchtung optional.

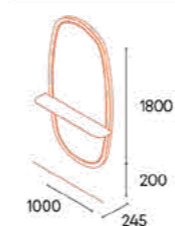


MEM

EN It includes LED lights with a switch.
 ES Incorpora luces LED con interruptor.
 FR Avec éclairages LED et interrupteur.
 IT Con luci LED e interruttore.
 DE Inklusive LED Beleuchtung mit Schalter.



SIZES mm



05

EN Black metallic worktop.
 ES Sobre metálico pintado negro.
 FR Plan de travail métallique peint en noir.
 IT Piano di lavoro disponibile in nero.
 DE Arbeitsplatte aus schwarzem Metall.

SUNSET

HIGHLIGHTS 01

- EN A double electrical socket and a switch can be incorporated.
- ES Puede incorporar una base doble de enchufes e interruptor.
- FR Peut intégrer une prise électrique double et interrupteur.
- IT Doppia presa elettrica con interruttore opzionali.
- DE Optional mit Doppelsteckdose und Lichtschalter.

01



02

02

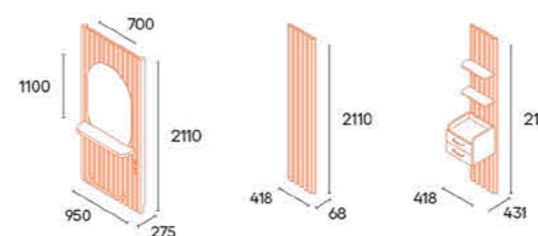
- EN Laminated worktop.
- ES Sobre laminado.
- FR Plan de travail en stratifié.
- IT Piano di lavoro in laminato.
- DE Arbeitsplatte aus Laminat.



04

- EN Optional central module with shelves and auxiliary table.
- ES Opción módulo central con estantes y mesita.
- FR Option module central avec étagères et tablette.
- IT Opzione modulo centrale con mensole e carrello.
- DE Optionales Zentralmodul mit Regalen und Zusatztisch.

SIZES mm



03

- EN LED lights optionally.
- ES Luces LED opcionales.
- FR Éclairages LED optionnels.
- IT Luci LED opzionali.
- DE LED-Beleuchtung optional.

FINISHES

- PL55
Roble
Kansas
- L31
Dark grey
- Este black

03





BALTIC

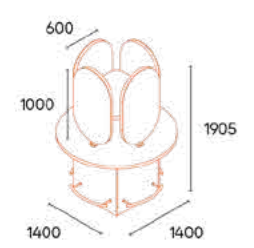
HIGHLIGHTS 01

- EN It incorporates black bag support.
- ES Incorpora soporte negro para bolso.
- FR Comprend support noir pour sac.
- IT Incorpora il supporto nero per la borsa.
- DE Enthält eine schwarze Taschenhalterung.

FINISHES



SIZES mm 02 03



- EN Black metal footrest.
 - ES Reposapiés metálico negro.
 - FR Reponse-pieds métallique noir.
 - IT Appoggiapiedi in metallo nero.
 - DE Fußstütze aus schwarzem Metall.
- EN A double electrical socket and a switch can be incorporated.
 - ES Puede incorporar una base doble de enchufes e interruptor.
 - FR Peut intégrer une prise électrique double et interrupteur.
 - IT Doppia presa elettrica con interruttore opzionali.
 - DE Optional mit Doppelsteckdose und Lichtschalter.

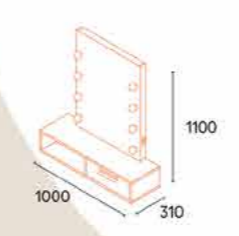
04

- EN It includes LED lights with a switch.
- ES Incorpora luces LED con interruptor.
- FR Avec éclairages LED et interrupteur.
- IT Con luci LED e interruttore.
- DE Inklusive LED Beleuchtung mit Schalter.

FINISHES



SIZES mm



ROMANTIC



STENCIL

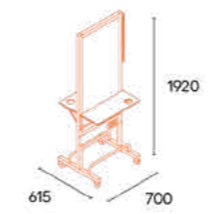


02



01

SIZES mm



HIGHLIGHTS

01

02

EN Folding table and wig clamp protector.
 ES Mesita plegable y soporte para maniqués.
 FR Tablette pliable et plaque de protection étai.
 IT Tavolettta pieghevole e piastra di protezione.
 DE Klappbarer Tisch und Perückenklemmschutz.

With electrical sockets and a extendible power cord.
 Con base doble de enchufes y toma eléctrica.
 Avec prises électriques et câble d'alimentation extensible.
 Con presa elettrica e cavo di alimentazione avvolgibile.
 Mit Steckdosen und einem Spiralkabel.



ICEBERG

FINISHES



BRISTOL



EMPIRE



SIZES mm

ICEBERG

BRISTOL

EMPIRE

