

A NEW

FLOW

WORKING
FOR
BEAUTY

pañi

A NEW

FLOW

1

BY **pah**

A NEW
FLOW

EN

It was in 1975, in Gurb (Barcelona), when Pere and Jordi Solerdelcoll, father and son ("Padre" and "Hijo" in Spanish), founded the company PAHI. The company's name was born from this union of "Padre" (Father) + "Hijo" (Son), and this family character would be the soul of the company and the foundation for its project. In their initial workshop, they started with the assembly and production of metal structures for school furniture, urban furniture, and furniture for hairdressing and beauty.

A
NEW
IMAGE

ES

Fue en 1975, en Gurb (Barcelona), cuando Pere y Jordi Solerdelcoll, padre e hijo, fundaron la empresa PAHI. El nombre de la empresa nació de esta unión de "Padre" + "Hijo", y éste carácter familiar sería desde entonces el alma de la empresa y la base para fundamentar su proyecto. En su taller inicial empezaron con el montaje y la producción de estructuras metálicas para mobiliario escolar, mobiliario urbano y mobiliario para peluquería y estética.

FR

C'est en 1975, sur la commune de Gurb, près de Barcelone, que Pere et Jordi Solerdelcoll, père et fils, fondèrent l'entreprise PAHI. Le nom de l'entreprise est né de cette union "Padre" + "Hijo" (père et fils en espagnol), et ce caractère familial sera depuis lors l'âme de l'entreprise et la base sur laquelle a été construit ce projet. Dans leur atelier initial, ils ont commencé par l'assemblage et la production de structures métalliques pour le mobilier scolaire, le mobilier urbain et le mobilier pour salons de coiffure et de beauté.

IT

Nel 1975, a Gurb (Barcellona), Pere e Jordi Solerdelcoll, padre e figlio, fondarono l'azienda PAHI. Il nome dell'azienda nacque da questa unione di ("Padre" + "Hijo" in spagnolo), e questo carattere familiare sarebbe stato da allora l'anima dell'azienda e la base fondante del suo progetto. Nel loro primo laboratorio iniziarono l'assemblaggio e la produzione di strutture metalliche per arredi scolastici, arredi urbani e arredi per parrucchieri ed estetisti.

DE

Es war im Jahr 1975, in Gurb (Barcelona), als Pere und Jordi Solerdelcoll, Vater und Sohn ("Padre" und "Hijo" auf Spanisch), das Unternehmen PAHI gründeten. Der Name des Unternehmens entstand aus dieser Verbindung von "Padre" (Vater) + "Hijo" (Sohn), und dieser familiäre Charakter sollte die Seele des Unternehmens und die Grundlage für sein Projekt sein. In ihrer anfänglichen Werkstatt begannen sie mit der Montage und Produktion von Metallstrukturen für Schulmöbel, Stadtmöbel und Möbel für Friseur- und Schönheitssalons.



EN

PAHI was born in a family nucleus where more workers would soon join, pushing and helping to grow this project and this family. In 1985, Jordi's wife, Gemma Lagunas, joined the team and would become his right-hand person, leading all the administrative and financial departments. Around the year 2003, the generational change took place, placing Jordi and Gemma at the helm of the company, which would begin to consolidate itself as one of the most important manufacturers of beauty salon furniture in Europe.

Currently, after nearly 50 years, their sons Gerard and Eric Solerdelcoll are also part of this team, which now comprises more than 35 people. PAHI, present in most European countries, continues its expansion by promoting and preserving its initial values with hands that draw forms, hands that sew, hands that work the wood, hands that glue, hands that prepare the product for sending. Thus, the artisan spirit involves the entire process.

"A New Flow" is a new stage, a fresh impulse with renewed dreams and new perspectives. We hope it serves as a source of inspiration and helps you bring your projects to life, expressing your style and continuing providing well-being, practicality and beauty in every space created alongside you, for many more years to come.



ES

PAHI nació entonces en un núcleo familiar donde pronto se unirían más trabajadores, empujando y ayudando a crecer este proyecto y esta familia. En 1985, la esposa de Jordi, Gemma Lagunas, se incorporó al equipo y desde entonces sería su mano derecha liderando toda la parte administrativa y financiera. Hacia el año 2003 tuvo lugar el relevo generacional que situaría a Jordi y Gemma al frente de la empresa, la cual empezaría a consolidarse como uno de los fabricantes de mobiliario para salones de belleza más importante a nivel europeo.

Actualmente, después de casi 50 años, sus hijos Gerard y Eric Solerdelcoll forman parte también de este equipo, que cuenta ya con más de 35 personas. PAHI, presente en la mayoría de países europeos, sigue su expansión promoviendo y conservando sus valores iniciales con manos que dibujan, manos que cosen, manos que encolan, manos que montan muebles, manos que preparan el material para enviarlo. Así pues, el espíritu artesano envuelve todo el proceso.



"A New Flow" es una nueva etapa, un nuevo impulso con sueños renovados y nuevas perspectivas. Esperamos que te sirva de fuente de inspiración y te ayude a materializar tus proyectos para expresar tu estilo y seguir aportando bienestar, practicidad y belleza en cada espacio creado junto a ti, por muchos años más.



FR

PAHI est d'abord né dans un noyau familial où d'autres employés se joindront bientôt ensuite, poussant et aidant ce projet et cette famille à grandir. En 1985, l'épouse de Jordi, Gemma Lagunas, rejoint l'équipe et deviendra son bras droit, dirigeant toute la partie administrative et financière. Vers 2003, un changement générationnel se produit qui placera Jordi et Gemma à la tête de la société, elle commencera à se consolider comme l'un des plus importants fabricants de meubles pour salons de beauté en Europe.

Actuellement, presque 50 ans après, ses fils Gerard et Eric Solerdelcoll font également partie de cette équipe qui compte plus de 35 personnes. PAHI, présente dans la plupart des pays européens, poursuit son expansion en promouvant et préservant ses valeurs initiales avec des mains qui dessinent, des mains qui cousent, des mains qui collent, des mains qui assemblent des meubles, des mains qui préparent le matériel et emballent le produit. Ainsi, l'esprit artisanal entoure tout le processus.

Ce nouveau catalogue "A New Flow" est une nouvelle étape, une nouvelle impulsion avec des rêves renouvelés et des nouvelles perspectives. Nous espérons qu'il vous servira de source d'inspiration et vous aidera à concrétiser vos projets pour exprimer votre style et continuer à apporter bien-être, praticité et beauté dans chaque espace créé avec vous, pour de nombreuses années encore.



IT

PAHI nacque quindi in un nucleo familiare in cui presto si unirono più lavoratori, spingendo e contribuendo a far crescere questo progetto e questa famiglia. Nel 1985, la moglie di Jordi, Gemma Lagunas, si unì al team e da allora sarebbe stata la sua mano destra nel guidare tutti gli aspetti amministrativi e finanziari. Verso il 2003 avvenne il passaggio generazionale che avrebbe posto Jordi e Gemma al timone dell'azienda, che avrebbe iniziato a consolidarsi come uno dei principali produttori di arredi per saloni di bellezza in Europa.

Attualmente, dopo quasi 50 anni, anche i loro figli Gerard ed Eric Solerdelcoll fanno parte di questo team, che conta ormai più di 35 persone. PAHI, presente nella maggior parte dei paesi europei, continua la sua espansione promuovendo e preservando i suoi valori iniziali con mani che progettano, mani che cuciono, mani che incollano, mani che assemblano mobili, mani che preparano il materiale per la spedizione. Così, lo spirito artigianale avvolge l'intero processo.

"A New Flow" è una nuova fase, un nuovo impulso con sogni rinnovati e nuove prospettive. Speriamo che possa servire come fonte di ispirazione e aiutarti a portare avanti i tuoi progetti, esprimendo il tuo stile e continuando a fornire benessere, praticità e bellezza in ogni spazio creato insieme a te, per molti altri anni a venire.



DE

PAHI wurde in einem familiären Umfeld geboren, in dem bald mehr Arbeiter hinzukommen würden, um dieses Projekt und diese Familie voranzubringen und zu unterstützen. Im Jahr 1985 trat Jordis Ehefrau, Gemma Lagunas, dem Team bei und wurde seine rechte Hand, die alle administrativen und finanziellen Abteilungen leitete. Um das Jahr 2003 fand der Generationswechsel statt, der Jordi und Gemma an die Spitze des Unternehmens brachte, das sich nun als einer der wichtigsten Hersteller von Möbeln für Schönheitssalons in Europa etablierte.

Derzeit, nach fast 50 Jahren, sind auch ihre Söhne Gerard und Eric Solerdelcoll Teil dieses Teams, das jetzt aus mehr als 35 Personen besteht. PAHI, in den meisten europäischen Ländern präsent, setzt seine Expansion fort, indem es seine ursprünglichen Werte fördert und bewahrt, mit Händen, die Formen zeichnen - Hände, die Holz bearbeiten - Hände, die verleimen - Hände, die das Produkt für den Versand vorbereiten. So durchdringt der handwerkliche Geist den gesamten Prozess.

"Ein neuer Fluss" ist eine neue Phase, ein frischer Impuls mit erneuerten Träumen und neuen Perspektiven. Wir hoffen, dass er als Inspirationsquelle dient und Ihnen hilft, Ihre Projekte zum Leben zu erwecken, Ihren Stil auszudrücken und weiterhin Wohlbefinden, Praktikabilität und Schönheit in jedem von Ihnen geschaffenen Raum zu bieten, für viele weitere Jahre.

1975



Pere Solerdelcoll

Founded the company.
Funda la empresa.
A fondé l'entreprise.
Fonda l'azienda.
Gründet das Unternehmen.



1975

First workshop in Gurb.
Primer taller en Gurb.
Premier atelier à Gurb.
Prima officina a Gurb.
Erste Werkstatt in Gurb.



1987

Polystyrene wash units.
Lavacabezas de poliestireno.
Bacs de lavage de polystyrène.
Lavateste in polistirolo.
Polystyrol-Haarspülbecken.



1988

Lider styling chair.
Sillón Lider.
Fauteuil Lider.
Poltrona Lider.
Sessel Lider.



1989

First industrial unit.
Primera nave industrial.
Premier entrepôt industriel.
Prima unità industriale.
Erste Industriehalle.

1994



1995

New polyester section.
Nueva sección de poliéster.
Nouvelle section de polyester.
Nuova sezione di poliestere.
Neue Polyester-Abteilung.



1996

Pahi team.
Equipo Pahi.
Équipe Pahi.
Squadra Pahi.
Das Pahi-Team.



2000 **Cosmobelleza
Barcelona**

2001



New carpentry section.
Nueva sección de carpintería.
Nouvelle section de menuiserie.
Nuova sezione di carpenteria.
Neue Schreinerei-Abteilung.



2003 **Jordi Solerdelcoll**

Generational shift.
Relevo generacional.
Relève générationnelle.
Cambio generazionale.
Generationswechsel.



2004 **Barcelona Showroom**

New opening.
Nueva apertura.
Nouvelle ouverture.
Nuova apertura.
Neue Eröffnung.

2009



New upholstery section.
Nueva sección de tapicería.
Nouvelle section de rembourrage.
Nuova sezione di tappezzeria.
Neue Polstereiabteilung.

2012



2013 **Gurb Showroom**



2015

The 3rd generation joins.
Se incorpora la 3ª generación.
La 3e génération est incorporé.
Si unisce la 3a generazione.
Die dritte Generation tritt bei.



2015

Image for the 40th anniversary.
Imagen para el 40 aniversario.
Image pour le 40 anniversaire.
Immagine per il 40° anniversario.
Bild zum 40. Jubiläum.



2016

Technology for the workshops.
Tecnología para los talleres.
Technologies pour les ateliers.
Tecnologie per le officine.
Neue Technologie für Werkstätten.



2019

Lider chair restyling.
Rediseño del sillón Lider.
Refonte du fauteuil Lider.
Restyling della poltrona Lider.
Neugestaltung des Lider-Sessels.



2022 **Cosmobeauty
Barcelona**

2023



Gaudi Beauty Awards

For professional career.
A la trayectoria profesional.
Pour la carrière professionnelle.
Alla carriera professionale.
Für die berufliche Laufbahn.

SPACES

01 VIENA

02 BARCELONA

VIENA



10

11


01



Bristol

L31 Dark grey


02



Crono

L31 Dark grey
PL55 Roble Kansas

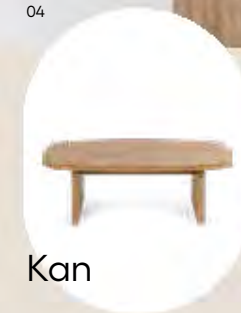
03



Cruise

TN81 Dust


04



Kan

PL55 Roble Kansas

05



Edgar

PL55 Roble Kansas

06



Seet

TC43 Camel



12



Marina

TC43 Camel



Alp

PL55 Roble Kansas



13




09



Sunset

PL55 Roble Kansas
L31 Dark grey

10



Caravelle

TC43 Camel
Black Square base

BARCELONA

01



Soft

TC26 Praline


02



Baltic

PL51 Roble Gladstone

03



Bay & Bay relax

TN80 Bamboo / TC42 Treron
PL51 Roble Gladstone
Black Round base

04



Cub

PL55 Roble Kansas

05




San

L31 Dark grey
PL51 Roble Gladstone




Bristol

L27 Cachemire



Flat

PL51 Roble Gladstone



Divolo

L30 Light grey



Aurea

TC42 Treron



Gio

PL51 Roble Gladstone

STYLING CHAIRS

01 HENRI

02 ELMA

03 MITAS

04 MARSELLA

05 CITRON

06 CATAR

07 EUROSTILE

08 GEORGIA

09 BAY

10 BAY RELAX

11 VERSA

12 LIDER

13 CLOE

14 DENIS

15 SHELL

16 LIMA

17 KOSMO

18 KIM

19 MATIC

20 GINCA

21 MAX

22 ANTON

23 CARAVELLE

24 EYRE

25 NUBLA

26 VALENTINO

27 BASES

28 ACCESSORIES

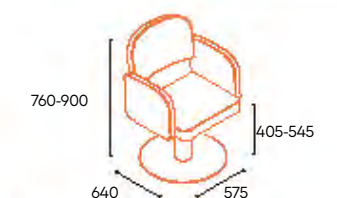
HENRI

ELMA

HIGHLIGHTS

01

- EN Available with Star, Round and Square base.
- ES Disponible con base Star, Round y Square.
- FR Disponible avec base Star, Round et Square.
- IT Disponibile con basi Star, Round e Square.
- DE Erhältlich mit Star, Round und Square Basis.



01



FINISHES

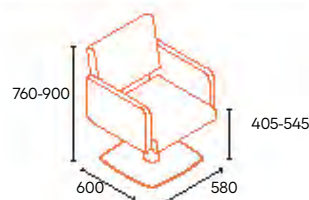


TC21
Graphite



Star
base

SIZES mm



01



FINISHES



TC30
Terracotta



Black Star
base



01

SIZES mm



MITAS

HIGHLIGHTS

01

EN Available with Star, Round and Square base.
ES Disponible con base Star, Round y Square.
FR Disponible avec base Star, Round et Square.
IT Disponibile con basi Star, Round e Square.
DE Erhältlich mit Star, Round und Square Basis.

FINISHES



TC31
Olive



Star
base



02 FINISHES

EN Available with all the bases.
ES Disponible con todas las bases.
FR Disponible avec tous les bases.
IT Disponibile con tutte le basi.
DE Erhältlich mit allen Stuhlunterteile.



PT85
Choco

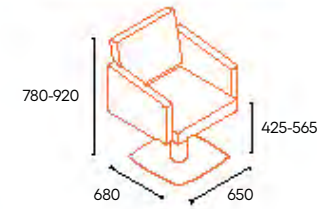


PT86
Choco
diamond



Square
base

SIZES mm



MARSELLA

02



03



03

EN Inclination through gas piston optionally.
ES Inclínación opcional mediante pistón de gas.
FR Inclination optionnelle fait par piston à gaz.
IT Inclinação mediante pistone a gas opzionale.
DE Optional mit verstellbarer Rückenlehne



HIGHLIGHTS

01

FINISHES

EN Frame available in white or black.
 ES Estructura metálica pintada blanca o negra.
 FR Structure métallique peinte en blanc ou noir.
 IT Telaio disponibile in bianco o nero.
 DE Rahmen in schwarz oder weiß erhältlich.



TN83
Shale



Black
Round
base

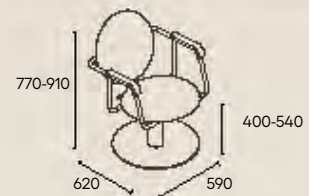
CITRON

01



02

SIZES mm



CATAR

02

EN Available with all the bases.
 ES Disponible con todas las bases.
 FR Disponible avec tous les bases.
 IT Disponibile con tutte le basi.
 DE Erhältlich mit allen Stuhlunterteile.

FINISHES

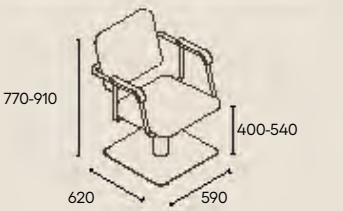


TN81
Dust



Kube
base

SIZES mm



02



01





01

EUROSTILE

FINISHES

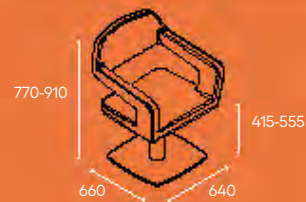


TC22
Black



Square
base

SIZES mm



01

GEORGIA

HIGHLIGHTS

01

EN Available with all the bases.
 ES Disponible con todas las bases.
 FR Disponible avec tous les bases.
 IT Disponibile con tutte le basi.
 DE Erhältlich mit allen Stuhlunterteile.

FINISHES

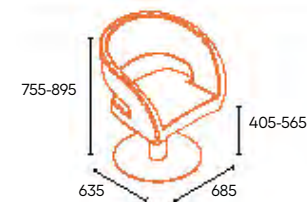


PT75
Chocolate



Round
base

SIZES mm


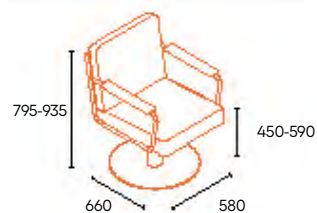


HIGHLIGHTS

01

EN Available with all the bases.
ES Disponible con todas las bases.
FR Disponible avec tous les bases.
IT Disponibile con tutte le basi.
DE Erhältlich mit allen Stuhlunterteile.

SIZES mm



FINISHES



02

EN Decorative laminate at the back.
ES Laminado decorativo en la espalda.
FR Stratifié décoratif au dos.
IT Laminato decorativo sulla parte posteriore.
DE Dekoratives Laminat auf der Rückseite.

BAY



02



03

FINISHES



02

Bay
relax


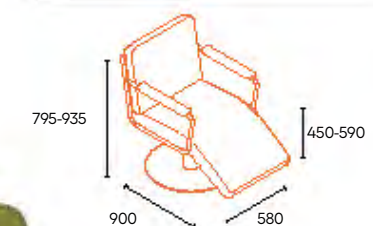
03

EN Frame available in white or black.
ES Estructura metálica pintada blanca o negra.
FR Structure métallique peinte en blanc ou noir.
IT Telaio disponibile in bianco o nero.
DE Rahmen in schwarz oder weiß erhältlich.



03

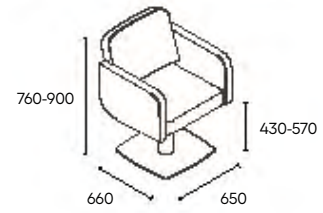
SIZES mm



01



SIZES mm



01

VERSA



HIGHLIGHTS

01 FINISHES

EN Available with all the bases.
ES Disponible con todas las bases.
FR Disponible avec tous les bases.
IT Disponibile con tutte le basi.
DE Erhältlich mit allen Stuhlunterteile.



PT83
Cognac



PT84
Cognac
diamond



Square
base

02

FINISHES



TC29
Rose



Round
base

02

EN Frame available in black or chromed.
ES Estructura metálica pintada negra o cromada.
FR Structure métallique peinte en noir ou chromé.
IT Telaio disponibile in nero o cromato.
DE Rahmen in schwarz oder verchromt erhältlich.



FINISHES

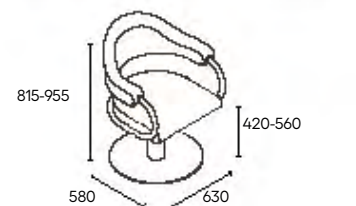


PT87
Slate



Black
Round
base

SIZES mm



01

LIDER



31

30



01

CLOE

FINISHES



PT81
Birch



Round
base



PT82
Birch
diamond



HIGHLIGHTS

01

SIZES

mm

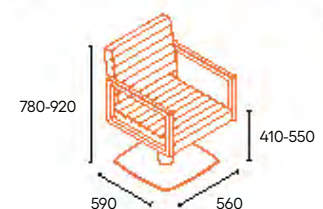
- EN Available with all the bases.
- ES Disponible con todas las bases.
- FR Disponible avec tous les bases.
- IT Disponibile con tutte le basi.
- DE Erhältlich mit allen Stuhlunterteile.



DENIS

SIZES

mm



FINISHES



TN33
Garden



Kube
base

02



01

- EN Frame available in white or black.
- ES Estructura metálica pintada blanca o negra.
- FR Structure métallique peinte en blanc ou noir.
- IT Telaio disponibile in bianco o nero.
- DE Rahmen in schwarz oder weiß erhältlich.



02



SHELL

FINISHES



TN32
Basato



Round
base



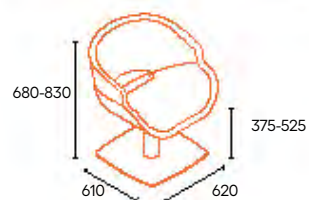
HIGHLIGHTS

01

EN Available with all the bases.
 ES Disponible con todas las bases.
 FR Disponible avec tous les bases.
 IT Disponibile con tutte le basi.
 DE Erhältlich mit allen Stuhlunterteile.

SIZES

mm



02

FINISHES

EN Piping finish optionally.
 ES Opción ribete.
 FR Option passepoil.
 IT Bordatura opzionale.
 DE Kederausführung optional.



TC42
Treron



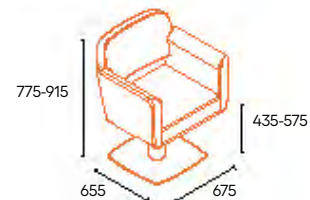
Black
Square
base

LIMA



SIZES

mm



HIGHLIGHTS

01

- EN Decorative laminate optionally.
- ES Opción laminado decorativo.
- FR Option stratifié décoratif.
- IT Laminato decorativo opzionale.
- DE Optional mit Dekorativen Laminat.

KOSMO



FINISHES




PT89
Black



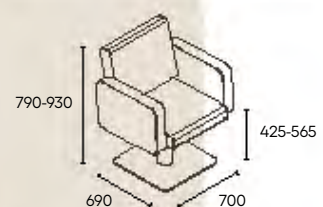
PL61
Pietra
grigia



Kube
base



SIZES mm



KIM

02

- EN Available with all the bases.
- ES Disponible con todas las bases.
- FR Disponible avec tous les bases.
- IT Disponibile con tutte le basi.
- DE Erhältlich mit allen Stuhlunterteile.



SIZES mm



FINISHES



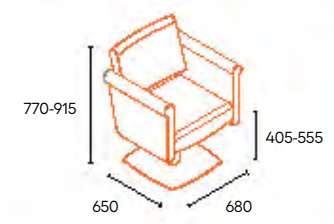
TC23
Marine



Round
base



SIZES mm



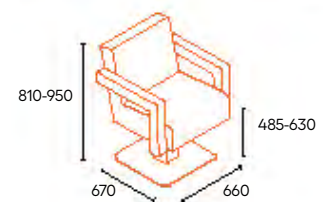
GINCA

MATIC

HIGHLIGHTS 01

- EN Available with all the bases.
- ES Disponible con todas las bases.
- FR Disponible avec tous les bases.
- IT Disponibile con tutte le basi.
- DE Erhältlich mit allen Stuhlunterteile.

SIZES mm



FINISHES

-  PT94 Mocca
-  Black Round base

FINISHES

-  TN71 Truffle
-  Kube base

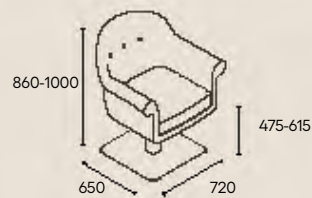




01

MAX

SIZES mm



HIGHLIGHTS

01

FINISHES

EN Available with all the bases.
ES Disponible con todas las bases.
FR Disponible avec tous les bases.
IT Disponibile con tutte le basi.
DE Erhältlich mit allen Stuhlunterteile.



TN30
Café

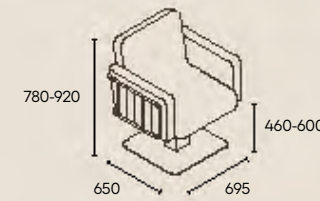


Black
Boss
base



02

SIZES mm



FINISHES



TC40
Doeskin



Kube
base

ANTON



01

02



EN Frame available in white or black.
ES Estructura metálica pintada blanca o negra.
FR Structure métallique peinte en blanc ou noir.
IT Telaio disponibile in bianco o nero.
DE Rahmen in schwarz oder weiß erhältlich.



01

CARAVELLE



FINISHES



TC43 Camel



Square base

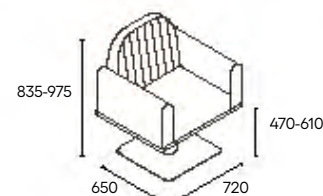
HIGHLIGHTS

01

- EN Available with all the bases.
- ES Disponible con todas las bases.
- FR Disponible avec tous les bases.
- IT Disponibile con tutte le basi.
- DE Erhältlich mit allen Stuhlunterteile.

SIZES

mm



EYRE



01

FINISHES



White Boss base



PT71 White



PT75 Chocolate



02

- EN The head is adjustable in height.
- ES El cabezal es regulable en altura.
- FR Repose-tête est réglable en hauteur.
- IT Poggiatesta regolabile in altezza.
- DE Inklusive verstellbarer Kopfauflage.

02

03

- EN Backrest inclination through gas piston.
- ES Inclinación del respaldo mediante pistón de gas.
- FR L'inclinaison du dossier se fait par piston à gaz.
- IT Inclinazione dello schienale mediante pistone a gas.
- DE Verstellbare Rückenlehne durch Gaskolben.

03



SIZES

mm



HIGHLIGHTS

01

- EN Footrest synchronised with the degree of inclination of the back.
- ES Reposapiés sincronizado con el grado de inclinación del respaldo.
- FR Repose-pieds synchronisé avec le degré d'inclinaison du dossier.
- IT Poggiapiedi sincronizzato con l'angolo di inclinazione dello schienale.
- DE Fußstütze synchronisiert mit dem Neigungsgrad der Rückenlehne.



NUBLA

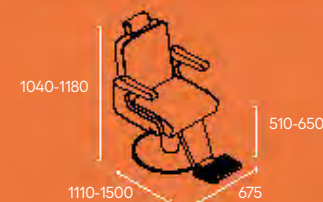
44



FINISHES



SIZES mm



- EN Piping finish optionally.
- ES Opción ribete.
- FR Option passepoil.
- IT Bordatura opzionale.
- DE Kederausführung optional.

03

04

- EN The head is adjustable in height.
- ES El cabezal es regulable en altura.
- FR Repose-tête est réglable en hauteur.
- IT Poggiatesta regolabile in altezza.
- DE Inklusive verstellbarer Kopfauflage.

- EN Inclination through gas piston.
- ES Inclinación mediante pistón de gas.
- FR L'inclinaison du dossier se fait par piston à gaz.
- IT Inclinazione mediante pistone a gas.
- DE Verstellbare Rückenlehne durch Gaskolben.



VALENTINO

2-5
years

- 05
- EN Available in three colours.
 - ES Disponible en tres colores.
 - FR Disponible en trois couleurs.
 - IT Disponibile in tre colori.
 - DE Erhältlich in drei Farben.

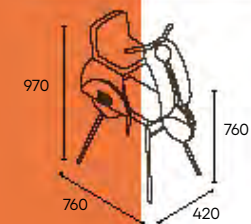
- 06
- EN Adjustable seat.
 - ES Asiento ajustable.
 - FR Siège réglable.
 - IT Sedile regolabile.
 - DE Verstellbarer Sitz.



45



SIZES mm



Bases



Star Base



Round Base



Square Base



Kube Base



Boss Base

SIZES

STAR

HEIGHT 370 mm
DEPTH 570 mm
WIDTH 590 mm
WEIGHT 8 kg



ROUND

SQUARE

KUBE

BOSS

HEIGHT 330 mm
DEPTH 520 mm
WIDTH 520 mm
WEIGHT 16 kg



330 mm
520 mm
520 mm
17 kg



330 mm
520 mm
520 mm
17 kg



440 mm
590 mm
590 mm
14 kg



REPOSACABEZAS
REPOSE-TÊTE
APPOGGIATESTA
KOPFSTÜTZE

Headrest

HIGHLIGHTS

- EN The head is adjustable in height.
- ES El cabezal es regulable en altura.
- FR Repose-tête est réglable en hauteur.
- IT Poggiatesta regolabile in altezza.
- DE Inklusive verstellbarer Kopfauflage.



Accessories

Protective cover



FUNDA PROTECTORA
HOUSSE DE PROTECTION
FODERINA TRASPARENTE
SCHUTZHÜLLE

Footrest



REPOSAPIÉS
REPOSE-PIEDS
APPOGGIAPIEDI
FUSSSTÜTZE

WAITING SEATS

01 AMUR

02 SOFT

03 TATAM

04 HAMPTON

05 CRUISE

06 SEET

07 KAN

FINISHES



TC27 Merlot



2S



1S

AMUR

SIZES mm

AMUR 1S	AMUR 2S



3S



2S



1S



SOFT

SIZES mm

SOFT 1S	SOFT 2S	SOFT 3S

FINISHES



TC26 Praline

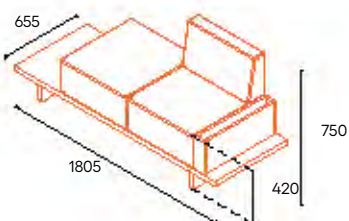


TATAM

52



SIZES mm



FINISHES



HIGHLIGHTS

01

- EN Frame available in black.
- ES Estructura metálica pintada negra.
- FR Structure métallique peinte en noir.
- IT Telaio disponibile in nero.
- DE Rahmen in schwarz erhältlich.

HAMPTON



1S

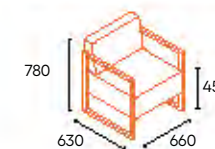


01

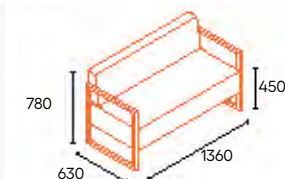


SIZES mm

HAMTPON 1S



HAMTPON 2S



53

FINISHES



2S

HIGHLIGHTS 01

- EN It includes the cushion.
- ES Incluye el cojín.
- FR Comprend le coussin.
- IT Il cuscino è incluso.
- DE Es enthält das Kissen.

CRUISE



1S



01

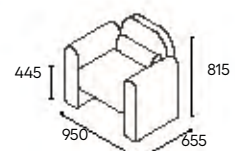


FINISHES



TN81 Dust

SIZES mm



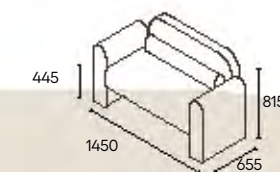
2S

FINISHES



TC30 Terracotta

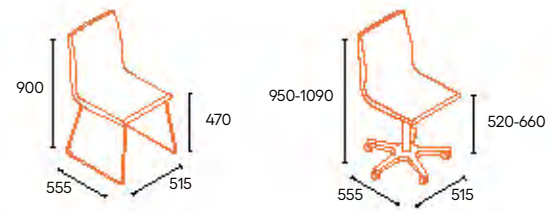
SIZES mm





SEET

SIZES mm



FINISHES



TC22
Black

KAN

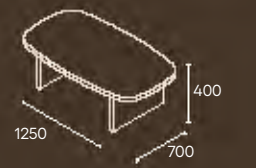


FINISHES



PL55
Roble
Kansas

SIZES mm



WASH UNITS

01 CRETA + HENRI

02 CRETA + ELMA

03 CRETA + MITAS

04 OSLO

05 UMITA

06 BRETON

07 CORINT

08 CORINT RELAX

09 BROM

10 BROM RELAX

11 TARN

12 EDDMOND

13 FREY

14 ALUM

15 BELINA

16 FORTY

17 BOLD

18 KEOPS

19 AUREA

20 MARINA

21 PODIUM

22 IBIS

23 ACCESSORIES

CRETA



FINISHES



TC21
Graphite



White
Dynamic
Basin

SIZES mm

LINK UNIT



+Mitas



2S

FINISHES



TC22
Black



Black
Dynamic
basin

02

+Henri



01

120mm

HIGHLIGHTS 01

FINISHES



TC22
Black



White
Dynamic
basin

- EN Tilting system to adjust basin height.
- ES Basculante para regular la altura de la pila.
- FR Cuvette basculante adaptable à différents hauteurs.
- IT Sistema basculante per regolare l'altezza del lavello.
- DE Kippbares Waschbecken.

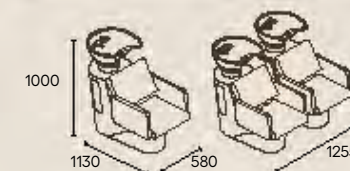
+Elma

- EN Structure in polyethylene available in white or black.
- ES Estructura de polietileno disponible en blanco o negro.
- FR Structure de polyéthylène disponible en couleur blanc ou noir.
- IT Struttura in polietilene disponibile in bianco o nero.
- DE Struktur aus Polyethylen in weiß oder schwarz erhältlich.

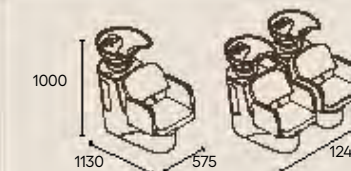
Link
unit

SIZES mm

CRETA + HENRI



CRETA + ELMA



CRETA + MITAS



OSLO

HIGHLIGHTS

01

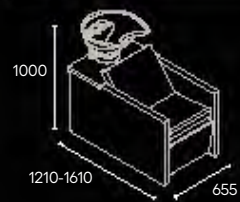
- EN Frame available in white or black.
- ES Estructura metálica pintada blanca o negra.
- FR Structure métallique peinte en blanc ou noir.
- IT Telaio disponibile in bianco o nero.
- DE Rahmen in schwarz oder weiß erhältlich.

- EN Motorised legrest optionally.
- ES Opción reposa piernas con elevación motorizada.
- FR Comme option avec repose-jambes à elevation motorisée.
- IT Riposa gambe ad elevazione motorizzata opzionale.
- DE Elektrische Beinauflage optional.



SIZES

mm



FINISHES



TN73
Blackcave



Black
Dynamic
basin

02

01

03

03

- EN It includes shelf for placing work material and optimising the space.
- ES Incluye estante para disponer el material de trabajo y optimizar el espacio.
- FR Présente une tablette pour ranger le matériel de travail et optimiser l'espace.
- IT Include una tavoletta per il materiale di lavoro in modo da ottimizzare lo spazio.
- DE Mit Ablage für Arbeitsmaterial zur Optimierung des Platzangebots.

01

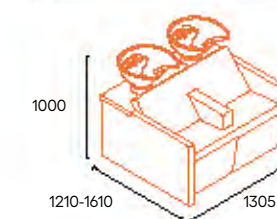
HIGHLIGHTS

01

- EN Motorised legrest optionally.
- ES Opción reposa piernas con elevación motorizada.
- FR Comme option avec repose-jambes à elevation motorisée.
- IT Riposa gambe ad elevazione motorizzata opzionale.
- DE Elektrische Beinauflage optional.



SIZES mm



UMITA

02

- EN It includes shelf for placing work material and optimising the space.
- ES Incluye estante para disponer el material de trabajo y optimizar el espacio.
- FR Présente une tablette pour ranger le matériel de travail et optimiser l'espace.
- IT Include una tavoletta per il materiale di lavoro in modo da ottimizzare lo spazio.
- DE Mit Ablage für Arbeitsmaterial zur Optimierung des Platzangebots.

03

- EN Frame available in white or black.
- ES Estructura metálica pintada blanca o negra.
- FR Structure métallique peinte en blanc ou noir.
- IT Telaio disponibile in bianco o nero.
- DE Rahmen in schwarz oder weiß erhältlich.

FINISHES

-  PT75
Chocolate
-  White
Dynamic
basin

02

03



BRETON



66

FINISHES



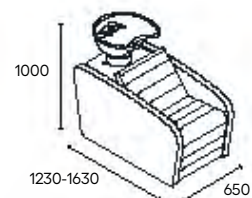
PT89
Black



Black
Dynamic
basin

SIZES

mm



HIGHLIGHTS

01

- EN Motorised legrest optionally.
- ES Opción reposa piernas con elevación motorizada.
- FR Comme option avec repose-jambes à elevation motorisée.
- IT Riposa gambe ad elevazione motorizzata opzionale.
- DE Elektrische Beinauflage optional.

02

- EN Frame available in white or black.
- ES Estructura metálica pintada blanca o negra.
- FR Structure métallique peinte en blanc ou noir.
- IT Telaio disponibile in bianco o nero.
- DE Rahmen in schwarz oder weiß erhältlich.

03

- EN It includes shelf for placing work material and optimising the space.
- ES Incluye estante para disponer el material de trabajo y optimizar el espacio.
- FR Présente une tablette pour ranger le matériel de travail et optimiser l'espace.
- IT Include una tavoletta per il materiale di lavoro in modo da ottimizzare lo spazio.
- DE Mit Ablage für Arbeitsmaterial zur Optimierung des Platzangebots.



67

02

03

01

CORINT

FINISHES



HIGHLIGHTS

01

EN Basin rising up to 120mm.
 ES Elevación de la pica hasta 120mm.
 FR Élévation de la cuvette à 120mm.
 IT Elevazione lavabo fino a 120mm.
 DE Das Becken kann bis zu 120mm angehoben werden.


SIZES

CORINT + ELMA	CORINT + HENRI	CORINT + HENRI RELAX

02

EN Tilting system to adjust basin height.
 ES Basculante para regular la altura de la pica.
 FR Cuvette basculante adaptable à différents hauteurs.
 IT Sistema basculante per regolare l'altezza del lavello.
 DE Kippbares Waschbecken.

FINISHES



02



69

03

EN Black textured ABS structure.
 ES Estructura de ABS texturado negro.
 FR Structure de polyéthylène disponible en noir.
 IT Struttura in ABS strutturato nero.
 DE Schwarzes strukturiertes ABS-Gestell.

68



BROM



Brom relax



FINISHES

PT85
Choco



L29
Alpino
white



White
Dynamic
basin

02

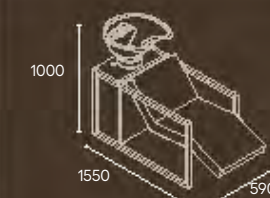
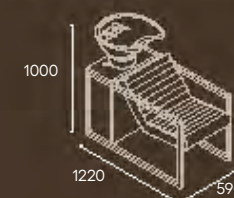
EN Push system door on the back.
ES Puerta trasera con sistema push.
FR Porte de derrière avec système push.
IT Portello posteriore con sistema push.
DE Push-System-Tür auf der Rückseite.

SIZES

mm

BROM

BROM RELAX



01

HIGHLIGHTS

01

EN Frame available in white or black.
ES Estructura metálica pintada blanca o negra.
FR Structure métallique peinte en blanc ou noir.
IT Telaio disponibile in bianco o nero.
DE Rahmen in schwarz oder weiß erhältlich.

FINISHES




TN83
Shale



L31
Dark grey



Black
Dynamic
basin



TARN



01

HIGHLIGHTS

01

- EN Motorised legrest optionally.
- ES Opción reposa piernas con elevación motorizada.
- FR Comme option avec repose-jambes à elevation motorisée.
- IT Riposa gambe ad elevazione motorizzata opzionale.
- DE Elektrische Beinauflage optional.

02

- EN Push system door on the back.
- ES Puerta trasera con sistema push.
- FR Porte de derrière avec système push.
- IT Portello posteriore con sistema push.
- DE Push-System-Tür auf der Rückseite.



02

FINISHES

-  PT95 Black
-  PL60 Carrara
-  White Dynamic basin



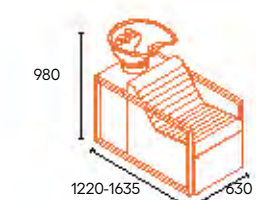
03

- EN Frame available in black.
- ES Estructura metálica pintada negra.
- FR Structure métallique peinte en noir.
- IT Telaio disponibile in nero.
- DE Rahmen in schwarz erhältlich.



03

SIZES



EDDMOND

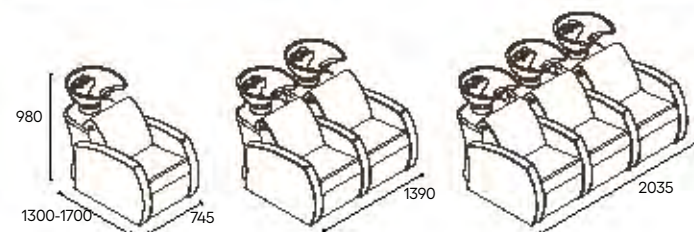
HIGHLIGHTS 01

- EN Structure in polyester available in white, black or silver.
- ES Estructura de poliéster disponible en blanco, negro o plata.
- FR Structure en polyester disponibles en blanche, noir et silver.
- IT Struttura in poliestere disponibile in bianco, nero e argento.
- DE Struktur aus Kunststoff erhältlich in den Farben weiß, schwarz oder silber.



SIZES mm

EDDMOND 1S / EDDMOND 2S / EDDMOND 3S



02

- EN Motorised legrest and Shiatsu massage as an option.
- ES Disponible opción reposa piernas eléctrico y masaje Shiatsu.
- FR Peut disposer de repose-jambes à elevation motorisée et massage Shiatsu.
- IT Riposa gambe e massaggio Shiatsu opzionali.
- DE Motorisierte Beinauflage und Shiatsu-Massage als Option.



FINISHES



PT75
Chocolate

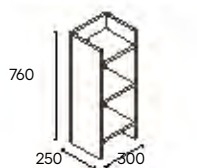


White
Dynamic
basin



SIZES mm

LINK UNIT




HIGHLIGHTS

01

- EN Structure in polyester available in white, black or silver.
- ES Estructura de poliéster disponible en blanco, negro o plata.
- FR Structure en polyester disponibles en blanche, noir et silver.
- IT Struttura in poliestere disponibile in bianco, nero e argento.
- DE Struktur aus Kunststoff erhältlich in den Farben weiß, schwarz oder silber.

120mm

70mm



02

FREY

FINISHES



TN82 Cacao



White Dynamic basin

02

- EN The basin has a tilting height adjustment of 120mm. At the same time, the basin moves 70mm along horizontal axis.
- ES La cerámica tiene sistema basculante con 120mm de ajuste de altura. Al mismo tiempo cuenta con regulación en eje horizontal de 70mm.
- FR La cuvette est basculante avec une regulation en hauteur de 120mm. A le même fois se déplace en axe horizontal 70mm.
- IT Il lavabo ha un aggiustamento basculant di 120mm in altezza e di 70mm sul piano orizzontale.
- DE Das Becken ist in um 120mm verstellen. Gleichzeitig lässt sich das Becken um 70mm auf der horizontalen Achse verschieben.

01

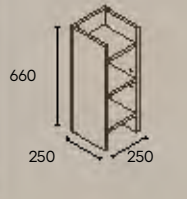
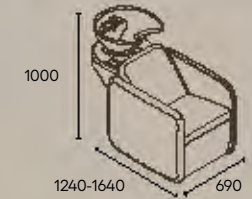


SIZES

mm

FREY

LINK UNIT



03

- EN Motorised legrest and massage as an option. Touch screen.
- ES Disponible opción reposa piernas eléctrico y masaje con pantalla táctil.
- FR Peut disposer de repose-jambes à elevation motorisée et massage. Écran tactile.
- IT Riposa gambe e massaggio opzionali. Touch screen.
- DE Motorisierte Beinstütze und Massage als Option. Touchscreen.

03

ALUM

FINISHES

-  PT87
Slate
-  PT88
Slate
diamond
-  Black GD
basin



HIGHLIGHTS 01

- EN Easy access to mechanisms.
- ES Fácil acceso a los mecanismos.
- FR Facile accès au mécanismes.
- IT Facile accesso al meccanismo.
- DE Einfacher Wartungszugang.

- EN Structure in polyester available in white, black or silver.
- ES Estructura de poliéster disponible en blanco, negro o plata.
- FR Structure en polyester disponibles en blanche, noir et silver.
- IT Struttura in poliestere disponibile in bianco, nero e argento.
- DE Struktur aus Kunststoff erhältlich in den Farben weiß, schwarz oder silber.

- EN The basin has a tilting height adjustment of 120mm. At the same time, the basin moves 70mm along horizontal axis.
- ES La cerámica tiene sistema basculante con 120mm de ajuste de altura. Al mismo tiempo cuenta con regulación en eje horizontal de 70mm.
- FR La cuvette est basculante avec une regulation en hauteur de 120mm. A le même fois se déplace en axe horizontal 70mm.
- IT Il lavabo ha un aggiustamento basculant di 120mm in altezza e di 70mm sul piano orizzontale.
- DE Das Becken ist in um 120mm verstellen. Gleichzeitig lässt sich das Becken um 70mm auf der horizontalen Achse verschieben.

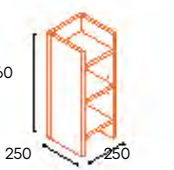
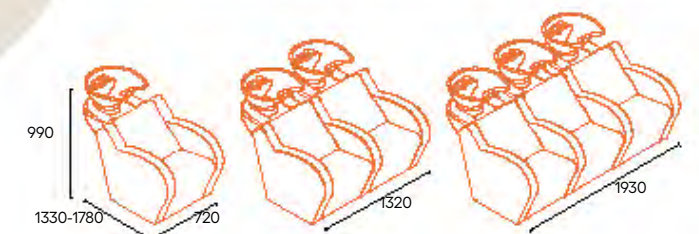


SIZES

- EN Always with motorised elevation. Massage as an option. Touch-screen.
- ES Incorpora elevación motorizada. Disponible opción masaje con pantalla táctil.
- FR Avec élévation à moteur. Peut disposer de massage. Écran tactile.
- IT Elevazione motorizzata di serie. Massaggio opzionale. Touch screen.
- DE Immer mit elektrischer Beinauflage. Massage als Option. Touchscreen.

ALUM 1S / ALUM 2S / ALUM 3S

LINK UNIT



01



EN Structure in polyester available in white, black or silver.
 ES Estructura de poliéster disponible en blanco, negro o plata.
 FR Structure en polyester disponibles en blanche, noir et silver.
 IT Struttura in poliester disponibile in bianco, nero e argento.
 DE Struktur aus Kunststoff erhältlich in den Farben weiß, schwarz oder silber.

SIZES mm

BELINA	LINK UNIT

03



70mm

120mm

FINISHES

- PT92
Pebble
- White GD
basin

04

EN Always with motorised elevation. Massage as an option. Touch-screen.
 ES Incorpora elevación motorizada. Disponible opción masaje con pantalla táctil.
 FR Avec élévation à moteur. Peut disposer de massage. Écran tactile.
 IT Elevazione motorizzata di serie. Massaggio opzionale. Touch screen.
 DE Immer mit elektrischer Beinfaufage. Massage als Option. Touchscreen

02

HIGHLIGHTS 01

EN Easy access to mechanisms.
 ES Fácil acceso a los mecanismos.
 FR Facile accès au mécanismes.
 IT Facile accesso al meccanismo.
 DE Einfacher Wartungszugang.

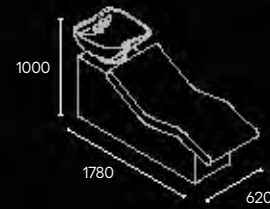
BELINA

02

EN The basin has a tilting height adjustment of 120mm. At the same time, the basin moves 70mm along horizontal axis.
 ES La cerámica tiene sistema basculante con 120mm de ajuste de altura. Al mismo tiempo cuenta con regulación en eje horizontal de 70mm.
 FR La cuvette est basculante avec une regulation en hauteur de 120mm. A le même fois se déplace en axe horizontal 70mm.
 IT Il lavabo ha un aggiustamento basculant di 120mm in altezza e di 70mm sul piano orizzontale.
 DE Das Becken ist in um 120mm verstellen. Gleichzeitig lässt sich das Becken um 70mm auf der horizontalen Achse verschieben.



SIZES mm



BOLD



01

HIGHLIGHTS

01

FINISHES

- EN Push system door on the back.
- ES Puerta trasera con sistema push.
- FR Porte de derrière avec système push.
- IT Portello posteriore con sistema push.
- DE Push-System-Tür auf der Rückseite.



L31
Dark grey



TN35
Rose



Black
Atley
basin



02

- EN Laminates and upholstery from our colour chart.
- ES Laminados y tapizados a escoger entre nuestra gama de colores.
- FR Stratifiée et revêtements du notre échantillonnage.
- IT Laminato e tappezzeria secondo il nostro campionario.
- DE Laminate und Polsterungen aus unserer Farbpalette.

FINISHES



L31
Dark grey



TC20
Auster



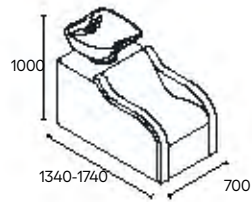
White
Atley
basin

02



KEOPS

SIZES mm



01

FINISHES



TN83
Shale



PL60
Carrara



PL61
Pietra
grigia



White
Atley
basin



HIGHLIGHTS

01

- EN White or black surface.
- ES Sobre en blanco o negro.
- FR Au-dessus en blanc ou noir.
- IT Superficie bianca o nera.
- DE Weiße oder schwarze Oberfläche.

02

- EN Push system door on the back.
- ES Puerta trasera con sistema push.
- FR Porte de derrière avec système push.
- IT Portello posteriore con sistema push.
- DE Push-System-Tür auf der Rückseite.

- EN Motorised legrest and massage as an option. Touch screen.
- ES Disponible opción reposa piernas eléctrico y masaje con pantalla táctil.
- FR Peut disposer de repose-jambes à elevation motorisée et massage. Écran tactile.
- IT Riposa gambe e massaggio opzionali. Touch screen.
- DE Motorisierte Beinstütze und Massage als Option. Touchscreen.

03

02

- EN Laminates and upholstery from our colour chart.
- ES Laminados y tapizados a escoger entre nuestra gama de colores.
- FR Stratifiée et revêtements du notre échantillonnage.
- IT Laminato e tappezzeria secondo il nostro campionario.
- DE Laminat und Polsterungen aus unserer Farbpalette.

04

03



04

AUREA

02

EN Polyester frame available in black or white.
 ES Estructura de poliéster blanca o negra.
 FR Structure en polyester en blanc ou noir.
 IT Struttura in poliestere in nero o bianco.
 DE Struktur aus Kunststoff, erhältlich in den
 Farben weiß oder schwarz.

02

03

03

89

88

01

120mm

HIGHLIGHTS

01

EN Motorised legrest and massage as an option. Touch screen.
 ES Disponible opción reposa piernas eléctrico y masaje con pantalla táctil.
 FR Peut disposer de repose-jambes à elevation motorisée et massage. Écran tactile.
 IT Riposa gambe e massaggio opzionali. Touch screen.
 DE Motorisierte Beinstütze und Massage als Option. Touchscreen.

FINISHES



TC42
Treron



White
Dynamic
basin

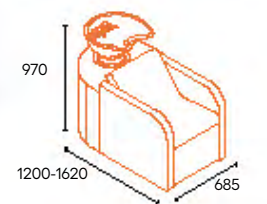


Black
Dynamic
basin




SIZES

mm



EN Tilting system to adjust basin height.
 ES Basculante para regular la altura de la pila.
 FR Cuvette basculante adaptable à différents hauteurs.
 IT Sistema basculante per regolare l'altezza del lavello.
 DE Kippbares Waschbecken.





SIZES mm

MARINA	LINK UNIT

FINISHES



HIGHLIGHTS

01

EN Easy access to mechanisms.
ES Fácil acceso a los mecanismos.
FR Facile accès au mécanismes.
IT Facile accesso al meccanismo.
DE Einfacher Wartungszugang.

02

EN Always with motorised elevation. Massage as an option. Touch-screen.
ES Incorpora elevación motorizada. Disponible opción masaje con pantalla táctil.
FR Avec élévation à moteur. Peut disposer de massage. Écran tactile.
IT Elevazione motorizzata di serie. Massaggio opzionale. Touch screen.
DE Immer mit elektrischer Beinaufklage. Massage als Option. Touchscreen.

MARINA



03

EN Structure in polyester available in white, black or silver.
ES Estructura de poliéster disponible en blanco, negro o plata.
FR Structure en polyester disponibles en blanche, noir et silver.
IT Struttura in poliestere disponibile in bianco, nero e argento.
DE Struktur aus Kunststoff erhältlich in den Farben weiß, schwarz oder silber.

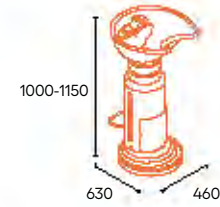


04

EN The basin has a tilting height adjustment of 120mm. At the same time, the basin moves 70mm along horizontal axis.
ES La cerámica tiene sistema basculante con 120mm de ajuste de altura. Al mismo tiempo cuenta con regulación en eje horizontal de 70mm.
FR La cuvette est basculante avec une regulation en hauteur de 120mm. A le même fois se déplace en axe horizontal 70mm.
IT Il lavabo ha un aggiustamento basculante di 120mm in altezza e di 70mm sul piano orizzontale.
DE Das Becken ist in um 120mm verstellen. Gleichzeitig lässt sich das Becken um 70mm auf der horizontalen Achse verschieben.

120mm

SIZES mm



HIGHLIGHTS

01

- EN Rotation of the basin up to 60°. Rising up to 150mm.
- ES Rotación de la cerámica hasta 60°. Elevación hasta 150mm.
- FR Cuvette rotative jusqu'à 60°. Élévation à 150mm.
- IT Rotazione del lavabo fino a 60°. Elevazione fino a 150mm.
- DE Drehung des Beckens um bis zu 60°. Höhenverstellbar bis zu 150mm.



Special wash unit

01

- EN Structure in polyester available in white, black or silver.
- ES Estructura de poliéster disponible en blanco, negro o plata.
- FR Structure en polyester disponibles en blanche, noir et silver.
- IT Struttura in poliesteri disponibile in bianco, nero e argento.
- DE Struktur aus Kunststoff erhältlich in den Farben weiß, schwarz oder silber.

02



02

150mm

60°

PODIUM

140mm

03

- EN It stands out for its adaptability to special situations.
- ES Destaca por su adaptabilidad a las situaciones especiales.
- FR Se distingue par son adaptabilité aux situations spéciales.
- IT Si distingue per la sua adattabilità a situazioni inconsuete.
- DE Es zeichnet sich durch seine Anpassungsfähigkeit an besondere Situationen aus.

04

- EN Black plastic basin.
- ES Pica de plástico negro.
- FR Pica de plastique noir.
- IT Lavello di plastica nero.
- DE Becken aus schwarzem Kunststoff.

06

03

Special wash unit

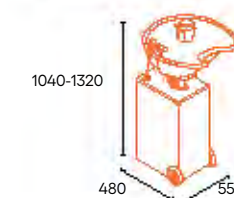
93

IBIS

- EN Rising up to 330mm. Tilting system to adjust basin height.
- ES Elevación hasta 330mm. Basculante para regular la altura de la pila.
- FR Élévation à 330mm. Cuvette basculante adaptable à différents hauteurs.
- IT Elevazione fino a 330mm. Sistema basculante per adattare l'altezza del lavabo.
- DE Höhenverstellbar bis zu 330mm. Kippbares Waschbecken.

06

SIZES mm



- EN Bright stainless steel frame.
- ES Estructura de acero inoxidable brillante.
- FR Cadre en acier inoxydable.
- IT Struttura in acciaio inox lucido.
- DE Rahmen aus rostfreiem Stahl.

04

05

330mm

05



Accessories

Anti drop tap



01

HIGHLIGHTS

01

EN Chromed tap with anti drop system.
 ES Grifería cromada con sistema antigoteo.
 FR Robinetterie chromé avec système anti-goutte.
 IT Rubinetteria cromata con sistema anti goccia.
 DE Verchromter Wasserhahn mit Anti-Tropf-System.

02



02

Frames

EN Structure in polyester available in white, black or silver colour for:
 ES Estructura de poliéster disponible en blanco, negro o plata para:
 FR Structure en polyester disponibles en blanche, noir et silver pour:
 IT Struttura in poliестere disponibile in bianco, nero e argento per:
 DE Struktur aus Kunststoff erhältlich in den Farben weiß, schwarz oder silber für:



Eddmond Alum Frey



Belina Marina Podium

Dynamic basin



03

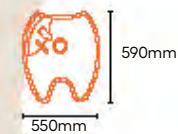
03

EN Basin available in black or white.
 ES Cerámica disponible en negro o blanco.
 FR Cuvette disponible en couleur noire ou blanche.
 IT Lavabo disponibile in nero o bianco.
 DE Becken in schwarz oder weiß erhältlich.



Creta Oslo Umita Breton Corint Brom Tarn Eddmond Frey Aurea

GD basin

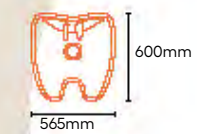


03



Alum Belina Marina

Atley basin



03



Forty Bold Keeps

STYLING UNITS

01 TOK

02 YORK

03 NIDDA

04 DROP

05 MINUIT

06 LINDA

07 AMBER

08 LAPIS

09 VANADI

10 JOY

11 MESA

12 BAUS

13 CLARK

14 CLAY

15 SPLIT

16 GIO

17 TURIM

18 MAYER

19 ODIN

20 BETO

21 BYRON

22 MEM

23 SUNSET

24 BALTIC

25 ROMANTIC

26 STENCIL

27 ICEBERG

28 BRISTOL

29 EMPIRE

TOK



01

HIGHLIGHTS

01

- EN Inox or laminated worktop.
- ES Opción sobre metálico o laminado.
- FR Au Choix: étagère en inox ou en stratifié.
- IT Piano di lavoro in acciaio inox o in laminato.
- DE Arbeitsplatte aus Inox oder Laminat.

02

- EN A double electrical socket can be incorporated.
- ES Puede incorporar una base doble de enchufes.
- FR Peut intégrer une prise électrique double.
- IT Doppia presa elettrica opzionale.
- DE Eine doppelte Steckdose kann eingebaut werden.

FINISHES



PL55
Roble
Kansas

Shelves

Island

02

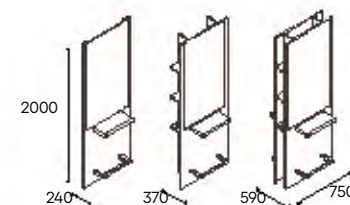
03

Shelf equipped to hold dryer.
Estante equipado con aro porta secador.
Tablette équipée avec porte-sechoir.
Tavoletta predisposta per asciugacapelli.
Inklusive Fönhalter.

SIZES

mm

WALL / SHELVES / ISLAND



SIZES

mm

FINISHES



PL56
Roble
Santa Fe

YORK



04

03

06

05

04

- EN LED lights optionally.
- ES Luces LED opcionales.
- FR Éclairages LED optionnels.
- IT Luci LED opzionali.
- DE LED-Beleuchtung optional.

05

06

- EN Frame available in black.
- ES Estructura metálica pintada negra.
- FR Structure métallique peinte en noir.
- IT Telaio disponibile in nero.
- DE Rahmen in schwarz erhältlich.

- EN Laminated worktop.
- ES Sobre laminado.
- FR Plan de travail en stratifié.
- IT Piano di lavoro in laminato.
- DE Arbeitsplatte aus Laminat.

NIDDA

HIGHLIGHTS

01


- EN LED lights optionally.
- ES Luces LED opcionales.
- FR Éclairages LED optionnels.
- IT Luci LED opzionali.
- DE LED-Beleuchtung optional.

SIZES

mm

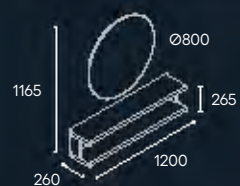


01



SIZES

mm



02

- EN Upholstered finish on the front part.
- ES Acabado tapizado en la parte frontal.
- FR Partie frontale avec finition tapissée.
- IT Finitura tappezzata sul lato anteriore.
- DE Gepolstertes Finish auf der Vorderseite.

03

- EN A double electrical socket and a switch can be incorporated.
- ES Puede incorporar una base doble de enchufes e interruptor.
- FR Peut intégrer une prise électrique double et interrupteur.
- IT Doppia presa elettrica con interruttore opzionali.
- DE Optional mit Doppelsteckdose und Lichtschalter.

DROP



03



101

01

02

03

02

FINISHES

- L27 Cachemire
- TC26 Praline

FINISHES

- PL 51 Roble Gladstone
- TC26 Praline

100

MINUIT



01

02



FINISHES



PL60 Carrara

HIGHLIGHTS

01

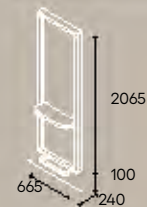
EN LED lights optionally.
 ES Luces LED opcionales.
 FR Éclairages LED optionnels.
 IT Luci LED opzionali.
 DE LED-Beleuchtung optional.

02

EN Inox footrest.
 ES Reposapiés metálico.
 FR Repose-pieds en inox.
 IT Appoggiapiedi in acciaio inox.
 DE Fußstütze aus Edelstahl.

SIZES

mm



LINDA

FINISHES



PL49 Roble auténtico



TC22 Black

01

04

05

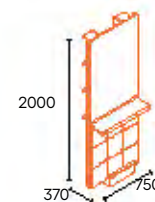
02

03



SIZES

mm



EN Optional: upholstered finish of great character.
 ES Opcional: acabado tapizado de gran personalidad.
 FR Optionnel: finition tapissée d'une grande personnalité.
 IT Optional: finitura tappezzata di grande personalità.
 DE Optional: gepolstertes Finish mit großem Charakter.

04

05

EN Shelf equipped to hold dryer.
 ES Estante equipado con aro porta secador.
 FR Tablette équipée avec porte-sechoir.
 IT Tavoletta predisposta per asciugacapelli.
 DE Inklusive Fönhalter.

A double electrical socket and a switch can be incorporated.
 Puede incorporar una base doble de enchufes e interruptor.
 Peut intégrer une prise électrique double et interrupteur.
 Doppia presa elettrica con interruttore opzionali.
 Optional mit Doppelsteckdose und Lichtschalter.

AMBER

HIGHLIGHTS

01

- EN Shelf equipped to hold dryer.
- ES Estante equipado con aro porta secador.
- FR Tablette équipée avec porte-sechoir.
- IT Tavoletta predisposta per asciugacapelli.
- DE Inklusive Föhnhalter.

02

- EN Optional: LED lights and inox worktop.
- ES Opcional: luces LED y sobre metálico.
- FR Optionnel: éclairages LED et étagère en inox.
- IT Optional: luci LED e piano di lavoro in acciaio inox.
- DE Wahlweise: LED-Beleuchtung und Inox-Arbeitsplatte.

01

03

FINISHES



L30
Light grey

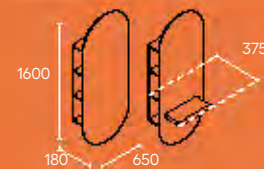
03

- EN A double electrical socket and a switch can be incorporated.
- ES Puede incorporar una base doble de enchufes e interruptor.
- FR Peut intégrer une prise électrique double et interrupteur.
- IT Doppia presa elettrica con interruttore opzionali.
- DE Optional mit Doppelsteckdose und Lichtschalter.

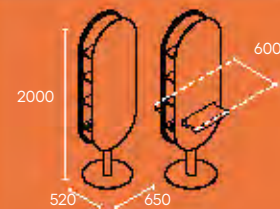
SIZES

mm

AMBER



AMBER ISLAND



04

05

- EN LED lights optionally.
- ES Luces LED opcionales.
- FR Éclairages LED optionnels.
- IT Luci LED opzionali.
- DE LED-Beleuchtung optional.

- Black metal frame.
- Estructura metálica pintada negra.
- Structure métallique peinte en noir.
- Struttura metallica verniciata in nero.
- Schwarzer Metallrahmen.

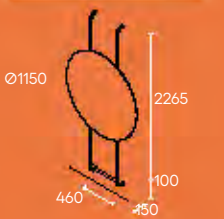
LAPIS

04

05

SIZES

mm



VANADI



4S
Island

01

HIGHLIGHTS

01

- EN LED lights optionally.
- ES Luces LED opcionales.
- FR Éclairages LED optionnels.
- IT Luci LED opzionali.
- DE LED-Beleuchtung optional.

FINISHES



L29
Alpino
white

02

2S
Island

- 02
- EN It can include a transparent glass on the worktop.
 - ES Puede incluir un cristal transparente en la mesa.
 - FR Peut intégrer un verre transparent sur le plan de travail.
 - IT Vetro trasparente sul top opzionale.
 - DE Optional mit transparenter Glasplatte auf der Arbeitsplatte.

02

- 03
- EN A double electrical socket and a switch can be incorporated.
 - ES Puede incorporar una base doble de enchufes e interruptor.
 - FR Peut intégrer une prise électrique double et interrupteur.
 - IT Doppia presa elettrica con interruttore opzionali.
 - DE Optional mit Doppelsteckdose und Lichtschalter.

03



03

107

SIZES

mm

VANADI 1S	VANADI 2S ISLAND	VANADI 2S WALL	VANADI 4S ISLAND

JOY

HIGHLIGHTS 01

- EN LED lights optionally.
- ES Luces LED opcionales.
- FR Éclairages LED optionnels.
- IT Luci LED opzionali.
- DE LED-Beleuchtung optional.

1S

2S
Island

SIZES

mm

JOY 1S	JOY 2S ISLAND	JOY 2S WALL	JOY 4S ISLAND

01

FINISHES



PL55
Roble
Kansas



L31
Dark grey

02

2S
Wall

- EN A double electrical socket and a switch can be incorporated.
- ES Puede incorporar una base doble de enchufes e interruptor.
- FR Peut intégrer une prise électrique double et interrupteur.
- IT Doppia presa elettrica con interruttore opzionali.
- DE Optional mit Doppelsteckdose und Lichtschalter.

MESA

01



HIGHLIGHTS

01

- EN Black metal frame.
- ES Estructura metálica pintada negra.
- FR Structure métallique peinte en noir.
- IT Struttura metallica verniciata in nero.
- DE Schwarzer Metallrahmen.



02

- EN Laminated cables cover.
- ES Tapa entrada cables laminada.
- FR Cache câbles en stratifié.
- IT Copertura cavi laminata.
- DE Kabelabdeckung aus Holzdekorplatte.

02



03

FINISHES

- EN A double electrical socket can be incorporated.
- ES Puede incorporar una base doble de enchufes.
- FR Peut intégrer une prise électrique double.
- IT Doppia presa elettrica opzionale.
- DE Eine doppelte Steckdose kann eingebaut werden.



03

2S
Island



111

SIZES

mm

MESA 1S	MESA 2S ISLAND	MESA 2S WALL	MESA 4S ISLAND

BAUS

HIGHLIGHTS

01

- EN LED lights optionally.
- ES Luces LED opcionales.
- FR Éclairages LED optionnels.
- IT Luci LED opzionali.
- DE LED-Beleuchtung optional.



02

- EN Laminated cables cover.
- ES Tapa entrada cables laminada.
- FR Cache câbles en stratifié.
- IT Copertura cavi laminata.
- DE Kabelabdeckung aus Holzdekorplatte.

SIZES

mm

BAUS 1S	BAUS 2S ISLAND	BAUS 2S WALL	BAUS 4S ISLAND

03

04

- EN Black metal frame.
- ES Estructura metálica pintada negra.
- FR Structure métallique peinte en noir.
- IT Struttura metallica verniciata in nero.
- DE Schwarzer Metallrahmen.

- A double electrical socket and a switch can be incorporated.
- Puede incorporar una base doble de enchufes e interruptor.
- Peut intégrer une prise électrique double et interrupteur.
- Doppia presa elettrica con interruttore opzionali.
- Optional mit Doppelsteckdose und Lichtschalter.

FINISHES



PL57
Roble
Hunton



L29
Alpino
white



04



03

4S
Island



01



02

03

04

FINISHES



L31
Dark grey

CLARK



2S
Island

2S
Wall

03

04



CLAY

FINISHES



L27
Cachemire

EN LED lights optionally.
ES Luces LED opcionales.
FR Éclairages LED optionnels.
IT Luci LED opzionali.
DE LED-Beleuchtung optional.

A double electrical socket and a switch can be incorporated. Puede incorporar una base doble de enchufes e interruptor. Peut intégrer une prise électrique double et interrupteur. Doppia presa elettrica con interruttore opzionali. Optional mit Doppelsteckdose und Lichtschalter.

SIZES

CLAY 1S	CLAY 2S ISLAND	CLAY 2S WALL	CLAY 4S ISLAND

HIGHLIGHTS

EN Black metal frame.
ES Estructura metálica pintada negra.
FR Structure métallique peinte en noir.
IT Struttura metallica verniciata in nero.
DE Schwarzer Metallrahmen.

EN Laminated cables cover.
ES Tapa entrada cables laminada.
FR Cache câbles en stratifié.
IT Copertura cavi laminata.
DE Kabelabdeckung aus Holzdekorplatte.

SIZES

CLARK 1S	CLARK 2S ISLAND	CLARK 2S WALL	CLARK 4S ISLAND

SPLIT

01

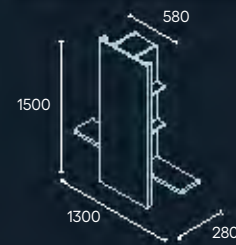
HIGHLIGHTS

01

- EN LED lights optionally.
- ES Luces LED opcionales.
- FR Éclairages LED optionnels.
- IT Luci LED opzionali.
- DE LED-Beleuchtung optional.

SIZES

mm



02

FINISHES



PL60
Carrara



L30
Light grey

GIO

02

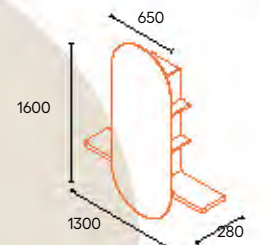
02

- EN A double electrical socket and a switch can be incorporated.
- ES Puede incorporar una base doble de enchufes e interruptor.
- FR Peut intégrer une prise électrique double et interrupteur.
- IT Doppia presa elettrica con interruttore opzionali.
- DE Optional mit Doppelsteckdose und Lichtschalter.

01

SIZES

mm



FINISHES



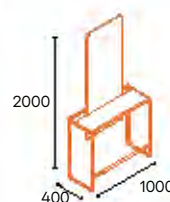
PL57
Roble
Hunton

FINISHES



PL61
Pietra
grigia

SIZES mm



TURIM



01

02

03

HIGHLIGHTS

01

EN Black metal frame.
ES Estructura metálica pintada negra.
FR Structure métallique peinte en noir.
IT Struttura metallica verniciata in nero.
DE Schwarzer Metallrahmen.

02

EN Glass worktop (optionally decorative laminate).
ES Sobre de cristal (opción laminado decorativo).
FR Plan travail en verre (option stratifié décoratif).
IT Piano di lavoro in vetro (laminato decorativo opzionale).
DE Glasarbeitsplatte (optional Holzdekorplatte).

03

04

EN It includes LED lights with a switch.
ES Incorpora luces LED con interruptor.
FR Avec éclairages LED et interrupteur.
IT Con luci LED e interruttore.
DE Inklusive LED Beleuchtung mit Schalter.

Laminated worktop.
Sobre laminado.
Plan de travail en stratifié.
Piano di lavoro in laminato.
Arbeitsplatte aus Laminat.

FINISHES



PL61
Pietra
grigia

MAYER

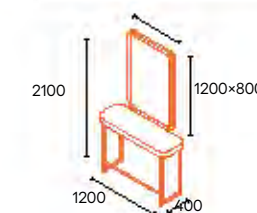


01



04

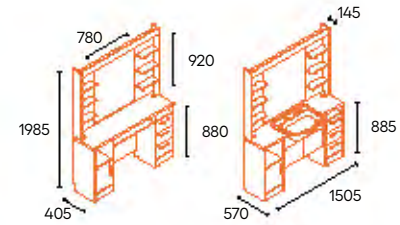
SIZES mm



01

ODIN

SIZES



HIGHLIGHTS

01

EN LED lights optionally.
ES Luces LED opcionales.
FR Éclairages LED optionnels.

IT Luci LED opzionali.
DE LED-Beleuchtung optional.

02



FINISHES



PL57
Roble
Hunton

Petra
black

02

EN White or black basin for washing as an option.
ES Opción cerámica blanca o negra para lavado.
FR Cuvette blanche ou noire optionnelle.
IT Lavabo bianco o nero opzionale.
DE Weißes oder schwarzes Waschbecken als Option.




03

EN A double electrical socket and a switch can be incorporated.
ES Puede incorporar una base doble de enchufes e interruptor.
FR Peut intégrer une prise électrique double et interrupteur.
IT Doppia presa elettrica con interruttore opzionali.
DE Optional mit Doppelsteckdose und Lichtschalter.

03



FINISHES

-  PL54
Hormigón
Chicago
-  Belt K
white
-  Belt K
black



BETO

02



HIGHLIGHTS

01

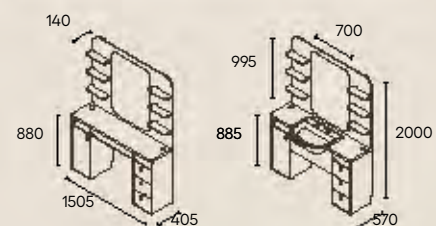
- EN LED lights optionally.
- ES Luces LED opcionales.
- FR Éclairages LED optionnels.
- IT Luci LED opzionali.
- DE LED-Beleuchtung optional.

02

- EN White or black basin for washing as an option.
- ES Opción cerámica blanca o negra para lavado.
- FR Cuvette blanche ou noire optionnelle.
- IT Lavabo bianco o nero opzionale.
- DE Weißes oder schwarzes Waschbecken als Option.

SIZES

mm



03

- EN A double electrical socket and a switch can be incorporated.
- ES Puede incorporar una base doble de enchufes e interruptor.
- FR Peut intégrer une prise électrique double et interrupteur.
- IT Doppia presa elettrica con interruttore opzionali.
- DE Optional mit Doppelsteckdose und Lichtschalter.

HIGHLIGHTS 01


- EN White or black tilting basin for washing as an option.
- ES Opción cerámica basculante blanca o negra para lavado.
- FR Cuvette basculante blanche ou noire optionnelle.
- IT Lavabo basculante bianco o nero opzionale.
- DE Kippbares Waschbecken, weiß oder schwarz, als Option.

02

- EN Surface protected with white or black safety glass.
- ES La superficie de trabajo está protegida con cristal de seguridad blanco o negro.
- FR La surface de travail est protégée par un verre de sécurité blanc ou noir.
- IT Superficie di lavoro protetta con cristallo di sicurezza bianco o nero.
- DE Oberfläche geschützt mit schwarzem oder weißem Sicherheitsglas.



BYRON



120mm



PL56
Roble
Santa Fe



Black
Dynamic
basin



Petra
black

SIZES mm 03



- EN LED lights optionally.
- ES Luces LED opcionales.
- FR Éclairages LED optionnels.
- IT Luci LED opzionali.
- DE LED-Beleuchtung optional.


04

MEM



125

SIZES mm



05

- EN Black metallic worktop.
- ES Sobre metálico pintado negro.
- FR Plan de travail métallique peint en noir.
- IT Piano di lavoro disponibile in nero.
- DE Arbeitsplatte aus schwarzem Metall.

- EN It includes LED lights with a switch.
- ES Incorpora luces LED con interruptor.
- FR Avec éclairages LED et interrupteur.
- IT Con luci LED e interruttore.
- DE Inklusive LED Beleuchtung mit Schalter.

SUNSET

HIGHLIGHTS 01

- EN A double electrical socket and a switch can be incorporated.
- ES Puede incorporar una base doble de enchufes e interruptor.
- FR Peut intégrer une prise électrique double et interrupteur.
- IT Doppia presa elettrica con interruttore opzionali.
- DE Optional mit Doppelsteckdose und Lichtschalter.

01



02

- EN Laminated worktop.
- ES Sobre laminado.
- FR Plan de travail en stratifié.
- IT Piano di lavoro in laminato.
- DE Arbeitsplatte aus Laminat.


02



04

- EN Optional central module with shelves and auxiliary table.
- ES Opción módulo central con estantes y mesita.
- FR Option module central avec étagères et tablette.
- IT Opzione modulo centrale con mensole e carrello.
- DE Optionales Zentralmodul mit Regalen und Zusatztisch.

SIZES mm



03

- EN LED lights optionally.
- ES Luces LED opcionales.
- FR Éclairages LED optionnels.
- IT Luci LED opzionali.
- DE LED-Beleuchtung optional.

FINISHES

-  PL55
Roble
Kansas
-  L31
Dark grey
-  Este black

03



127

04

126



BALTIC



HIGHLIGHTS

01

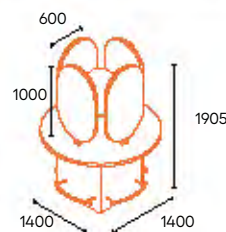
- EN It incorporates black bag support.
- ES Incorpora soporte negro para bolso.
- FR Comprend support noir pour sac.
- IT Incorpora il supporto nero per la borsa.
- DE Enthält eine schwarze Taschenhalterung.

FINISHES



SIZES

mm



- EN Black metal footrest.
- ES Reposapiés metálico negro.
- FR Repose-pieds métallique noir.
- IT Appoggiaiedi in metallo nero.
- DE Fußstütze aus schwarzem Metall.

02

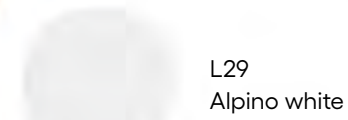
03

- EN A double electrical socket and a switch can be incorporated.
- ES Puede incorporar una base doble de enchufes e interruptor.
- FR Peut intégrer une prise électrique double et interrupteur.
- IT Doppia presa elettrica con interruttore opzionali.
- DE Optional mit Doppelsteckdose und Lichtschalter.

04

- EN It includes LED lights with a switch.
- ES Incorpora luces LED con interruptor.
- FR Avec éclairages LED et interrupteur.
- IT Con luci LED e interruttore.
- DE Inklusive LED Beleuchtung mit Schalter.

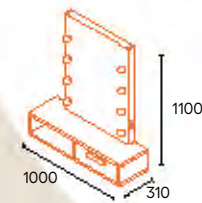
FINISHES



L29
Alpino white

SIZES

mm



ROMANTIC

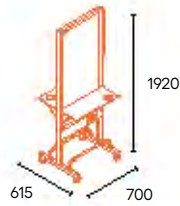
04



STENCIL



SIZES mm



01

02

HIGHLIGHTS

01

02

EN Folding table and wig clamp protector.
ES Mesita plegable y soporte para maniqués.
FR Tablette pliable et plaque de protection étou.
IT Tavoletta pieghevole e piastra di protezione.
DE Klappbarer Tisch und Perückenklemmschutz.

With electrical sockets and a extendible power cord.
Con base doble de enchufes y toma eléctrica.
Avec prises électriques et câble d'alimentation extensible.
Con presa elettrica e cavo di alimentazione avvolgibile.
Mit Steckdosen und einem Spiralkabel.



ICEBERG

FINISHES

L29
Alpino
white

L27
Cashemire

PL54
Hormigón
Chicago

Dino
chromed

BRISTOL



EMPIRE



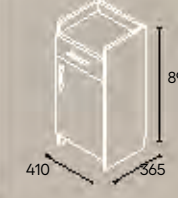
SIZES mm

mm

ICEBERG

BRISTOL

EMPIRE



RECEPTIONS

01 NUDO

02 ATLANTIC

03 PHANTOM

04 DIVINE

05 SAGE

06 CORBEL

07 BOX

08 ARABIC

09 ELM

10 CRONO

11 SAN

12 PLOK

13 BRITT

14 EDGAR

15 BRADLEY

16 BOOKMAN

17 CUB

18 WALL

19 FLAT

20 ALP

NUDO



01

FINISHES



PL56
Roble
Santa Fe



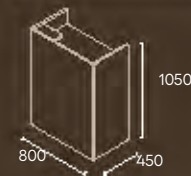
Belt K
black

HIGHLIGHTS

01

SIZES

mm



EN It incorporates shelves and a drawer with lock.
ES Incorpora estantes y un cajón con cerradura.
FR Intègre des étagères et un tiroir à clef.
IT Con scaffali e un cassetto con chiave.
DE Mit Einlegeböden und einer Schublade mit Schloss.

ATLANTIC



03

01



02

EN It can have a folding table to facilitate disabled use.
ES Puede disponer de mesita plegable para facilitar las gestiones a las personas discapacitadas.
FR Disponible petite table pliante pour faciliter les démarches aux personnes handicapées.
IT Tavoleta pieghevole per disabili opzionale.
DE Die Theke kann mit einem Klapp Tisch ausgestattet werden, um die Benutzung für Personen mit Handicap zu erleichtern.

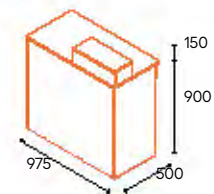
135

SIZES

mm

FINISHES

03



L31
Dark grey

EN Optional: upholstered finish of great character.
ES Opcional: acabado tapizado de gran personalidad.
FR Optionnel: finition tapissée d'une grande personnalité.
IT Optional: finitura tappezzata di grande personalità.
DE Optional: gepolstertes Finish mit großem Charakter.

02





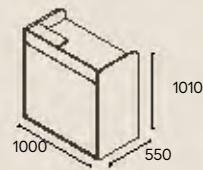
01

HIGHLIGHTS

01

- EN It incorporates shelves and a drawer with lock.
- ES Incorpora estantes y un cajón con cerradura.
- FR Intègre des étagères et un tiroir à clef.
- IT Con scaffali e un cassetto con chiave.
- DE Mit Einlegeböden und einer Schublade mit Schloss.

SIZES mm



FINISHES



PL51
Roble
Gladstone

02

02

- EN It incorporates methacrylate with interior LED lights that illuminate the reception area.
- ES Incorpora metacrilato con luces LED interiores que iluminan la zona de recepción.
- FR Intègre du méthacrylate avec des lumières led qui éclairent la zone de réception.
- IT Metacrilato e luci LED che illuminano la zona reception.
- DE Inklusive LED Beleuchtung.

PHANTOM

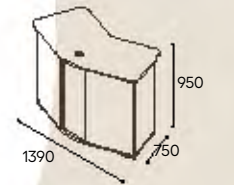


DIVINE



03

SIZES mm



FINISHES




L27
Cachemire

03

- EN Optional LED lights on the front side.
- ES Luces LED opcional en la parte frontal.
- FR Optionnel: lumières LED au panneau frontale.
- IT Luci LED sul pannello frontale opzionali.
- DE Optionale LED-Beleuchtung an der Vorderseite.



01



HIGHLIGHTS

01

- EN Decorative laminate optionally.
- ES Opción laminado decorativo.
- FR Option stratifié décoratif.
- IT Laminato decorativo opzionale.
- DE Optional mit Dekorativen Laminat.

SAGE

01

04

02



FINISHES



L30
Light grey

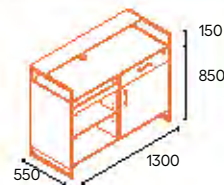
PL60
Carrara

Pod

03

SIZES

mm



- EN 15mm tempered glass worktop.
- ES Sobre de cristal transparente de 15mm.
- FR Plan de travail en verre transparent de 15mm.
- IT Piano di lavoro in vetro temperato 15mm.
- DE Arbeitsplatte aus 15mm gehärtetem Glas.

- EN Black metal frame.
- ES Estructura metálica pintada negra.
- FR Structure métallique peinte en noir.
- IT Struttura metallica verniciata in nero.
- DE Schwarzer Metallrahmen.

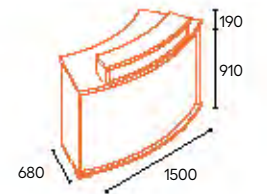
CORBEL

05



SIZES

mm



FINISHES



PT86
Choco
diamond

PL 51
Roble
Gladstone

Dino
chromed

04

05

- EN It incorporates shelves and a drawer with lock.
- ES Incorpora estantes y un cajón con cerradura.
- FR Intègre des étagères et un tiroir à clef.
- IT Con scaffali e un cassetto con chiave.
- DE Mit Einlegeböden und einer Schublade mit Schloss.

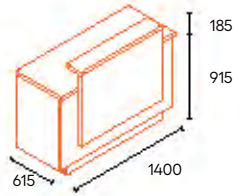
- Optional: upholstered finish of great character.
- Opcional: acabado tapizado de gran personalidad.
- Optionnel: finition tapissée d'une grande personnalité.
- Optional: finitura tappezzata di grande personalità.
- Optional: gepolstertes Finish mit großem Charakter.



04



SIZES mm



02



02

02

ARABIC

EN It incorporates shelves and a drawer with lock.
 ES Incorpora estantes y un cajón con cerradura.
 FR Intègre des étagères et un tiroir à clef.
 IT Con scaffali e un cassetto con chiave.
 DE Mit Einlegeböden und einer Schublade mit Schloss.

FINISHES



FINISHES



03

141

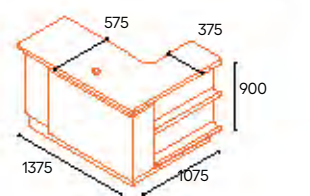
BOX

HIGHLIGHTS

01

EN Optional LED lights on the front side.
 ES Luces LED opcional en la parte frontal.
 FR Optionnel: lumières LED au panneau frontale.
 IT Luci LED sul pannello frontale opzionali.
 DE Optionale LED-Beleuchtung an der Vorderseite.

SIZES mm



EN It incorporates methacrylate with interior LED lights that illuminate the reception area.
 ES Incorpora metacrilato con luces LED interiores que iluminan la zona de recepción.
 FR Intègre du méthacrylate avec des lumières led qui éclairent la zone de réception.
 IT Metacrilato e luci LED che illuminano la zona reception.
 DE Inklusive LED Beleuchtung.

140



ELM

01



02



FINISHES



L27
Cachemire

PL57
Roble Hunton

Belt black

142

FINISHES



PL49
Roble auténtico

TC20
Auster

Dino
chromed



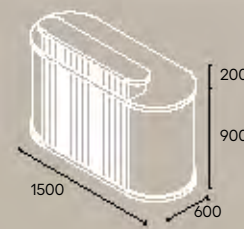
HIGHLIGHTS

01

- EN Optional: upholstered finish of great character.
- ES Opcional: acabado tapizado de gran personalidad.
- FR Optionnel: finition tapissée d'une grande personnalité.
- IT Optional: finitura tappezzata di grande personalità.
- DE Optional: gepolstertes Finish mit großem Charakter.

SIZES

mm



143

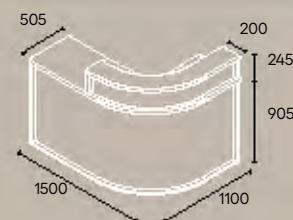
CRONONO



02

SIZES

mm



02

- EN It incorporates shelves and a drawer with lock.
- ES Incorpora estantes y un cajón con cerradura.
- FR Intègre des étagères et un tiroir à clef.
- IT Con scaffali e un cassetto con chiave.
- DE Mit Einlegeböden und einer Schublade mit Schloss.

FINISHES



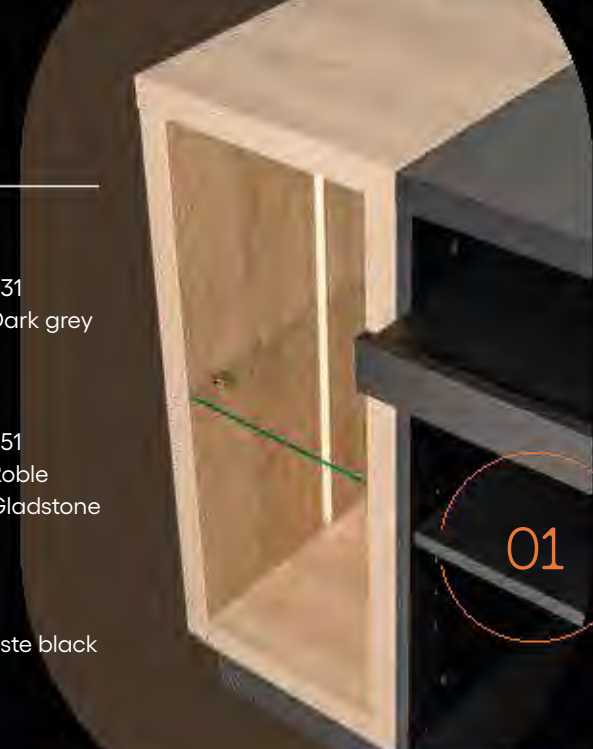
L31
Dark grey



L51
Roble
Gladstone




Este black



01

SAN



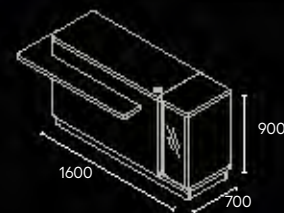
HIGHLIGHTS

01

- EN It includes LED lights.
- ES Incorpora luces LED.
- FR Avec éclairages LED.
- IT Con luci LED.
- DE Mit LED Beleuchtung.

SIZES

mm




02

- EN It incorporates shelves and a drawer with lock.
- ES Incorpora estantes y un cajón con cerradura.
- FR Intègre des étagères et un tiroir à clef.
- IT Con scaffali e un cassetto con chiave.
- DE Mit Einlegeböden und einer Schublade mit Schloss.

FINISHES

03



L29
Alpino white

PLOK

03



05

- EN Transparent glass shelves adjustable in height.
- ES Estantes de cristal transparente graduables en altura.
- FR Étagères de verre transparent réglables en hauteur.
- IT Scaffali in vetro trasparente regolabili in altezza.
- DE Höhenverstellbare Einlegeböden aus transparentem Glas.

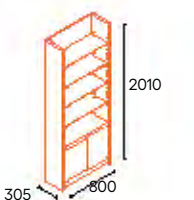


04

- EN LED lights optionally to illuminate the products displayed.
- ES Luces LED opcionales para iluminar el material expuesto.
- FR Lumières LED optionnel pour illuminer le matériel exposé.
- IT Luci LED opzionali per illuminare i prodotti esposti.
- DE Optional mit LED-Beleuchtung für die Beleuchtung der ausgestellten Produkte.

SIZES

mm



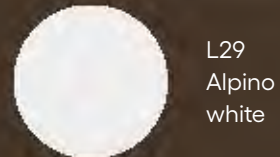
- EN Push system door to open and close with ease.
- ES Puerta con sistema push para abrir y cerrar con facilidad.
- FR Porte avec un système push pour ouvrir et fermer facilement.
- IT Porta con sistema push per aprire e chiudere agevolmente.
- DE Tür mit Push-System zum leichten Öffnen und Schließen.



HIGHLIGHTS 01

- EN LED lights optionally.
- ES Luces LED opcionales.
- FR Éclairages LED optionnels.
- IT Luci LED opzionali.
- DE LED-Beleuchtung optional.

FINISHES

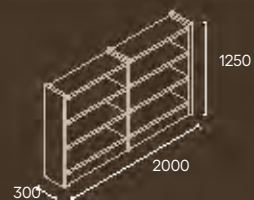


L29
Alpino
white




01

SIZES mm

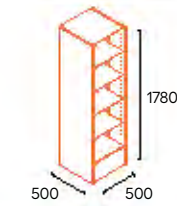


BRITT



02

SIZES mm



FINISHES



L27
Cachemire

EDGAR

04



03

02

03

04

- EN It includes LED lights.
- ES Incorpora luces LED.
- FR Avec éclairages LED.
- IT Con luci LED.
- DE Mit LED Beleuchtung.

- Transparent glass shelves adjustable in height.
- Estantes de cristal transparente graduables en altura.
- Étagères de verre transparent réglables en hauteur.
- Scaffali in vetro trasparente regolabili in altezza.
- Höhenverstellbare Einlegeböden aus transparentem Glas.

- It incorporates wheels on the base.
- Incorpora ruedas en la base.
- Incorpore des roues sur la base.
- Incorpora ruote sulla base.
- Incorporiert Räder an der Basis.

01



FINISHES



L31 Dark grey

02

- EN Push system door to open and close with ease.
- ES Puerta con sistema push para abrir y cerrar con facilidad.
- FR Porte avec un système push pour ouvrir et fermer facilement.
- IT Porta con sistema push per aprire e chiudere agevolmente.
- DE Tür mit Push-System zum leichten Öffnen und Schließen.



148

BRADLEY

BOOKMAN

149

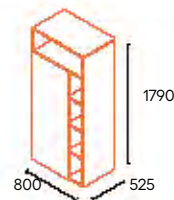
02

FINISHES



L29 Alpino white

SIZES mm

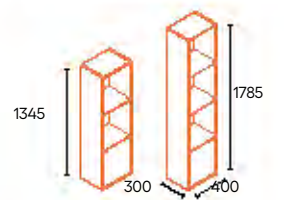


HIGHLIGHTS 01



- EN A combination of wardrobe and display racks.
- ES Combinación perchero y estantes exposición.
- FR Combination de vestiaire et présentoir.
- IT Combinazione guardaroba e scaffale.
- DE Eine Kombination aus Kleiderschrank und Regal.

SIZES mm





CUB

HIGHLIGHTS

01

- EN It incorporates concealed fastenings.
- ES Incorporan fijaciones ocultas.
- FR Incorpore des fixations caches.
- IT Incorporano fissaggi nascosti.
- DE Incorporiert versteckte Befestigungen.

01

150

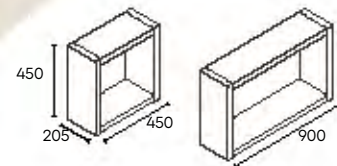
FINISHES



PL55
Roble
Kansas

SIZES

mm



WALL



151

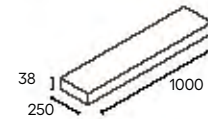
FINISHES



PL51
Roble
Gladstone

SIZES

mm



01

FLAT

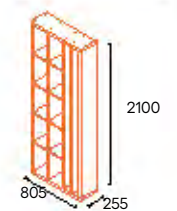
ALP



152

153

SIZES mm

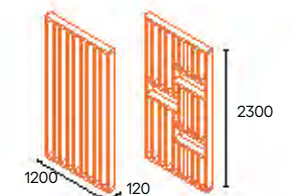


FINISHES



PL51
Roble
Gladstone

SIZES mm



FINISHES



PL49
Roble
auténtico

01 OPTIM

02 SILENE

03 MANTIS

04 DORIS

MANICURE

OPTIM

01



02

FINISHES

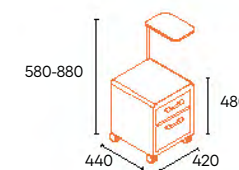


TC22 Black

Dino white

L29 Alpino white

SIZES mm



HIGHLIGHTS


EN Table top adjustable in height.
 ES Mesita graduable en altura.
 FR Petite table réglable en hauteur.
 IT Tavolino ad altezza regolabile.
 DE Tischplatte in der Höhe verstellbar.

01
 02
 Drawers with product separator.
 Cajones con separador de productos.
 Tiroirs avec séparateur de produits.
 Cassetti con separatori.
 Schubladen mit Warentrenner.



SILENE

FINISHES

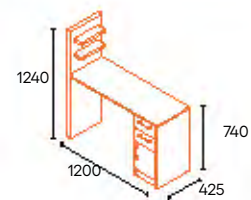


L29
Alpino
white

TC22
Black

Dino
chromed

SIZES



HIGHLIGHTS

01

- EN Optional: glass on the worktop and hand cushion.
- ES Opcional: cristal transparente y cojín de manos.
- FR Optionnel: verre transparent et coussin de mains.
- IT Vetro trasparente e cuscini per mani opzionali.
- DE Optional: Glas auf der Arbeitsplatte und Handauflage.

FINISHES

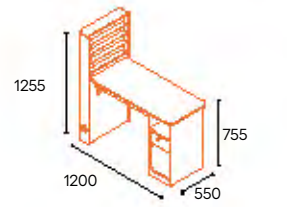


L29
Alpino
white

TC29
Rose

Pod

SIZES



mm



MANTIS

02

- EN LED lights to illuminate the products displayed.
- ES Luces LED para iluminar el material expuesto.
- FR Lumières LED pour illuminer le matériel exposé.
- IT Luci LED per illuminare i prodotti esposti.
- DE LED-Leuchten zur Beleuchtung der ausgestellten Produkte.

03

- EN A triple electrical socket and a switch can be incorporated.
- ES Puede incorporar una base triple de enchufes e interruptor.
- FR Peut intégrer une prise électrique triple et interrupteur.
- IT Presa elettrica tripla con interruttore opzionali.
- DE Eine dreifache Steckdose und ein Schalter können eingebaut werden.



01

HIGHLIGHTS

01

- EN Stainless steel sink and chromed tap.
- ES Pica inoxidable y grifería cromada.
- FR Cuvette en inox et robinetterie chromée.
- IT Lavabo in acciaio inox e rubinetteria cromata.
- DE Spüle aus rostfreiem Stahl und verchromter Wasserhahn.



03



04



03

- EN Footrest height adjustment.
- ES Reposapiés ajustable en altura.
- FR Repose-pieds réglable en hauteur.
- IT Poggiapiedi regolabile in altezza.
- DE Höhenverstellbare Fußstütze.

04

- EN Folding armrest.
- ES Brazo abatible para acceder.
- FR Bras tombant pour accéder.
- IT Braccio pieghevole.
- DE Klappbare Armlehne.

05

- EN Front door to acces to the pipes.
- ES Puerta delantera para acceder a las conexiones.
- FR Porte avant pour accéder au connexions.
- IT Portello anteriore per accedere alle connessioni.
- DE Tür an der Vorderseite für einfachen Zugang zur Installation.



02



01

DORIS

02

- EN Backrest inclination through gas piston.
- ES Inclinación del respaldo mediante pistón de gas.
- FR L'inclinaison du dossier se fait par piston à gaz.
- IT Inclinazione dello schienale mediante pistone a gas.
- DE Verstellbare Rückenlehne durch Gaskolben.

FINISHES

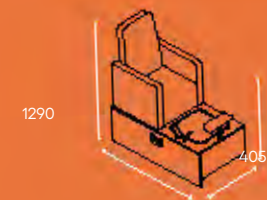


TN83
Shale



L29
Alpino
white

SIZES mm



1230-1540

630

1290

405

LABORATORY UNITS

DIVOLO

DIVOLO Q

ACCESSORIES

- 01 Sockets
- 02 USB ports
- 03 Cables grommets
- 04 Moneybox

HANDLES

- 01 Curve
- 02 Dino
- 03 Pod
- 04 Petra
- 05 Oregon
- 06 Este
- 07 Belt
- 08 Flويد

DIVOLO



01



1200

FINISHES




L30
Light
grey

PL60
Carrara

Pod

HIGHLIGHTS 01

- EN Optional: LED lights in the front side or on the shelves.
- ES Opcional: luces LED en el frontal o en los estantes.
- FR Optionnel: éclairage LED dans le panneau frontale ou dans les étagères.
- IT Luci a LED opzionali sulla parte frontale o sugli mensole.
- DE Optional: LED-Beleuchtung an der Vorderseite oder an den Regalen.



1500

02

- EN Optional: colour tube racks, cupboard and upper sliding doors.
- ES Opcional: kit clasificador de tintes, armario y puertas correderas en la parte superior.
- FR Optionnel: kit classeur de teintures, armoire et portes coulissantes dans la partie supérieure.
- IT Opzionale: kit separatore della tintura, armadio e porte scorrevoli sulla parte superiore.
- DE Optional: Farbtubeneinteilung, Hochschrank oder Schiebetüren.

FINISHES



L27
Cachemire

PL 51
Roble
Gladstone

02





03

EN It has a basket for dirty towels.
 ES Dispone de una cesta para las toallas sucias.
 FR Dispose d'une corbeille pour les serviettes sales.
 IT Dotato di cestino per salviette sporche.
 DE Mit einem Wäschekorb für schmutzige Handtücher.



03



04

04

EN Surface protected with white or black safety glass.
 ES La superficie de trabajo está protegida con cristal de seguridad blanco o negro.
 FR La surface de travail est protégée par un verre de sécurité blanc ou noir.
 IT Superficie di lavoro protetta con cristallo di sicurezza bianco o nero.
 DE Oberfläche geschützt mit schwarzem oder weißem Sicherheitsglas.

FINISHES




SIZES

mm

DIVOLO 1200	DIVOLO 1500	CUPBOARD

DIVOLO




01

FINISHES



Este black




Oregon
black

HIGHLIGHTS

01

- EN Surface protected with white or black safety glass.
- ES La superficie de trabajo está protegida con cristal de seguridad blanco o negro.
- FR La surface de travail est protégée par un verre de sécurité blanc ou noir.
- IT Superficie di lavoro protetta con cristallo di sicurezza bianco o nero.
- DE Oberfläche geschützt mit schwarzem oder weißem Sicherheitsglas.



02

02

- EN Optional: colour tube racks, cupboard and upper sliding doors.
- ES Opcional: kit clasificador de tintes, armario y puertas correderas en la parte superior.
- FR Optionnel: kit classeur de teintures, armoire et portes coulissantes dans la partie supérieur.
- IT Opzionale: kit separatore della tintura, armadio e porte scorrevoli sulla parte superiore.
- DE Optional: Farbtubeneinteilung, Hochschrank oder Schiebetüren.



02

03



03

- EN It has a basket for dirty towels.
- ES Dispone de una cesta para las toallas sucias.
- FR Dispose d'une corbeille pour les serviettes sales.
- IT Dotato di cestino per salviette sporche.
- DE Mit einem Wäschekorb für schmutzige Handtücher.



05

- EN Optional: LED lights in the front side or on the shelves.
- ES Opcional: luces LED en el frontal o en los estantes.
- FR Optionnel: éclairage LED dans le panneau frontale ou dans les étagères.
- IT Luci a LED opzionali sulla parte frontale o sugli mensole.
- DE Optional: LED-Beleuchtung an der Vorderseite oder an den Regalen.



04



05

- EN Stainless steel square sink.
- ES Pica cuadrada de acero inoxidable.
- FR Évier carré en inox.
- IT Lavello quadrato in inox.
- DE Quadratisches Spülbecken aus Edelstahl.

04

FINISHES



PL61
Pietra
grigia

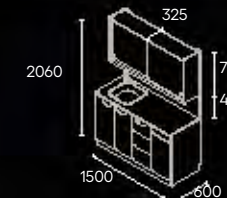
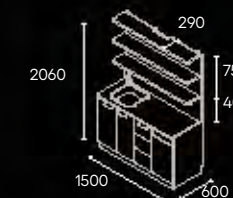


169

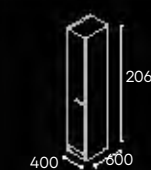
SIZES

mm

DIVOLO Q



CUPBOARD



168

Accessories




TYPE OF SOCKETS

-  Schuko
-  French / Belgian
-  British switched + LED
-  Switzerland



Sockets



USB ports



Cables grommets



HIGHLIGHTS

- EN Interior drawer tray for notes and coins.
- ES Bandeja interior cajón para monedas y billetes.
- FR Plateau de caisse et monnayeur.
- IT Cassetto estraibile per banconote e monete.
- DE Innenliegende Schublade für Geldscheine und Münzen.

Moneybox



Handles



Pod



Dino



BLACK

WHITE



CHROMED



Petra

BLACK



ANTIQUE SILVER



Este

BLACK



Oregon

BLACK



SILVER



Belt



Belt K

BLACK



WHITE



Floid

BLACK

ACCESSORIES

STOOLS

- 01 Dino
- 02 Jockey
- 03 Work

FOOTREST

- 01 Domino
- 02 Relax
- 03 Rex
- 04 Zurich
- 05 Jok

DRYER HOLDERS

- 01 Bull 1.1
- 02 Bull 1.2
- 03 Unifur

STOOLS

⁰¹ Dino

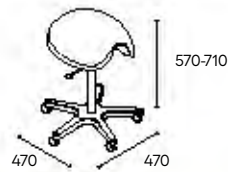
SIZES mm

174



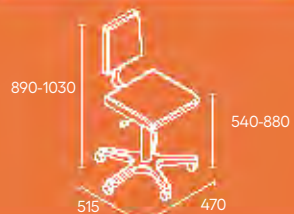
⁰² Jockey

SIZES mm



⁰³ Work

SIZES mm



FINISHES



TC22 Black



FOOTREST

⁰¹ Domino

SIZES mm

⁰² Relax

SIZES mm

175

⁰³ Rex



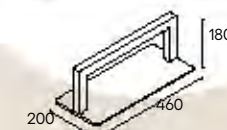
SIZES mm



⁰⁴ Zurich



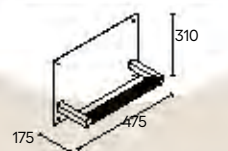
SIZES mm



⁰⁵ Jok



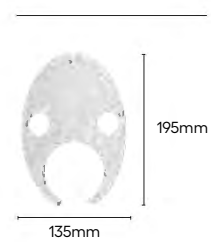
SIZES mm



DRYER HOLDERS



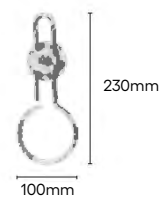
SIZES mm



01 Bull 1.1




SIZES mm



03 Unifur



SIZES mm



02 Bull 1.2

HIGHLIGHTS

- EN Dryers always at hand. Hidden or in sight.
 ES Secadores siempre a mano. Escondidos o a la vista.
 FR Sèche-cheveux toujours à la portée de la main.
 Cachés ou en vue.
 IT Asciugacapelli sempre a portata di mano. Nascosti
 o in piena vista.
 DE Trockner immer griffbereit. Versteckt oder in
 Sichtweite.

FINISHES

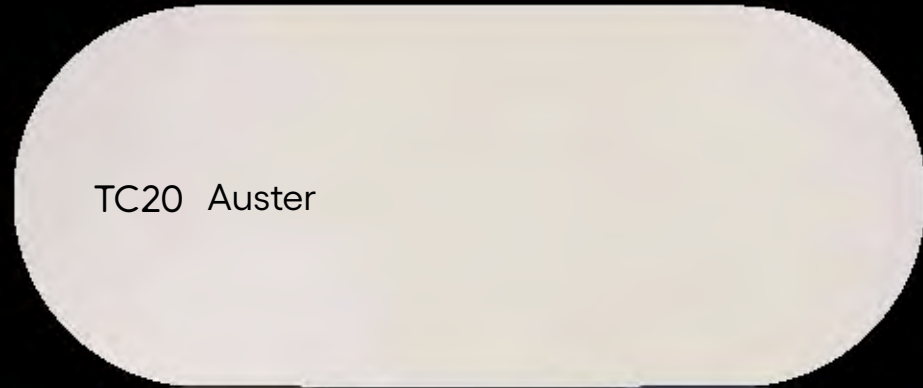
FABRICS

01	Domus	05	Epoque
02	Genuine	06	Exclusive
03	Linum	07	Venice
04	Urban	08	Pure

LAMINATES

01 DOMUS

FABRICS



TC20 Auster



TC21 Graphite



TC22 Black



TC23 Marine



TC24 Forest



TC25 Sumatra



TC26 Praline



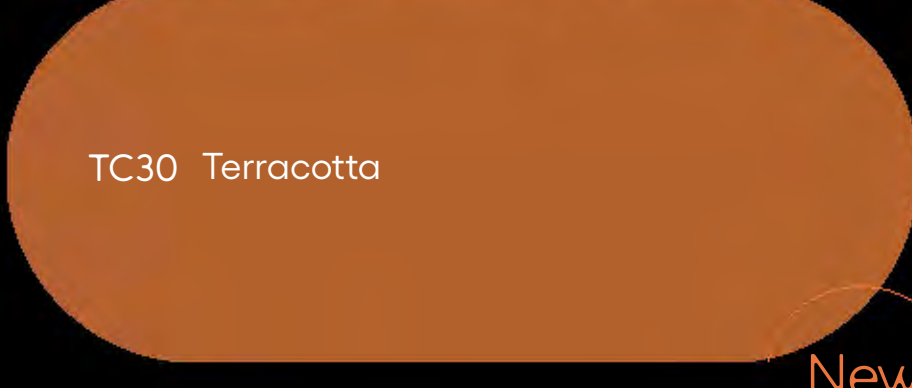
TC27 Merlot



TC28 Pure white



TC29 Rose



TC30 Terracotta



TC31 Olive

New


New

02 GENUINE

FABRICS



TC42 Treron



TC40 Doeskin



TC41 Bark




TC43 Caramel

New

03 LINUM

FABRICS



TN82 Cacao



TN80 Bamboo



TN81 Dust



TN83 Shale

New

04 URBAN

FABRICS



TN70 Oak



TN71 Truffle



TN72 Indigo



TN73 Blackcave

06 EXCLUSIVE

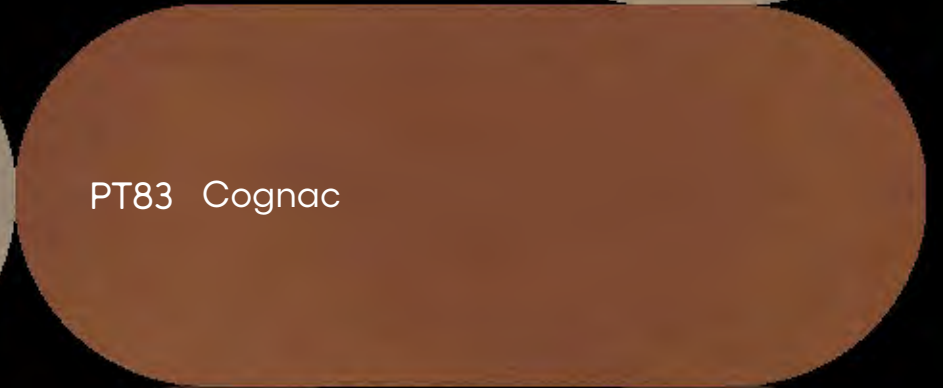
FABRICS



PT81 Birch



PT82 Birch diamond



PT83 Cognac



PT84 Cognac diamond



PT85 Choco



PT86 Choco diamond



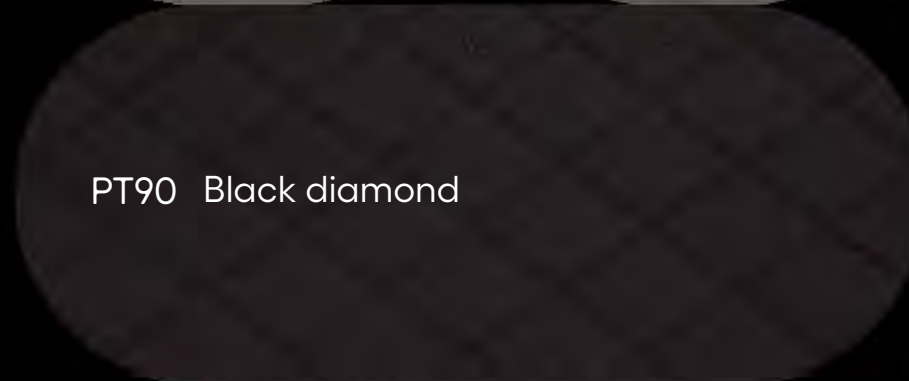
PT87 Slate



PT88 Slate diamond



PT89 Black



PT90 Black diamond

05 EPOQUE

FABRICS



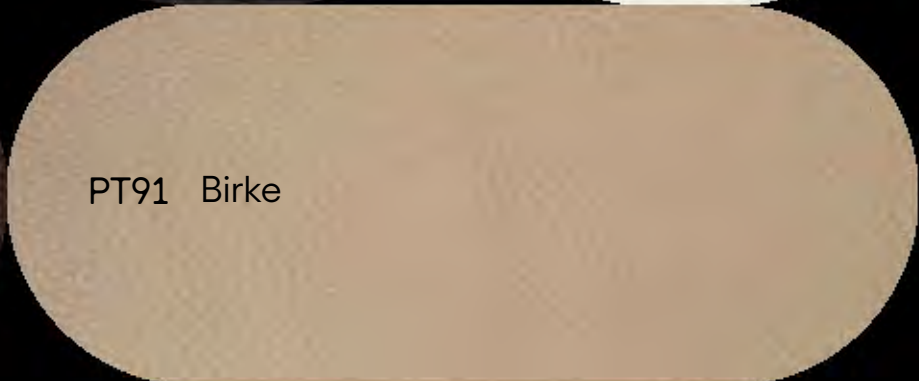
PT70 Black



PT71 White



PT75 Chocolate



PT91 Birke

07 VENICE

FABRICS



TN30 Cafe



TN31 Fennel



TN32 Basato



TN33 Garden

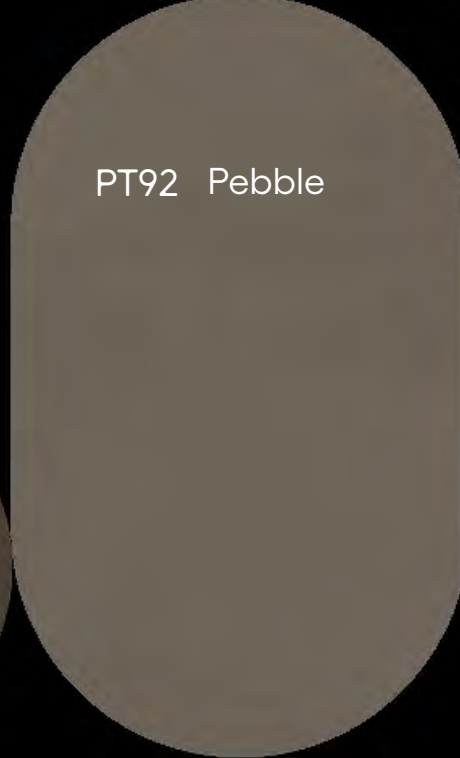


TN34 Black




TN35 Rose

New



PT92 Pebble



PT93 Silkgrey

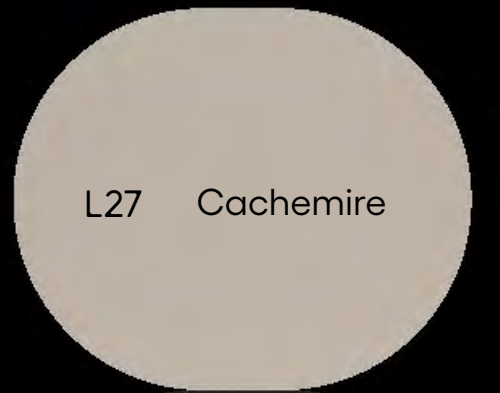


PT94 Mocca



PT95 Black

LAMINATES



L27 Cachemire



L29 Alpino white



L30 Light grey




L31 Dark grey




PL49 Roble auténtico



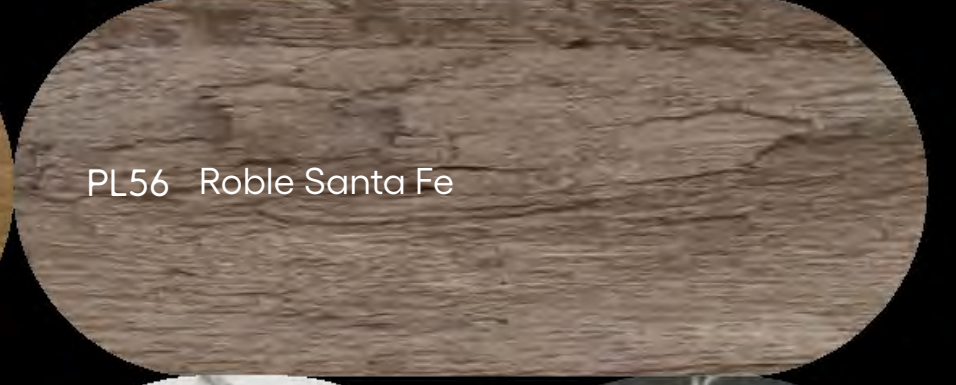
PL51 Roble Gladstone



PL54 Hormigón Chicago



PL55 Roble Kansas



PL56 Roble Santa Fe



PL57 Roble Hunton



PL60 Carrara



PL61 Pietra grigia

08 PURE

FABRICS

OVERVIEW

01 STYLING CHAIRS

02 WAITING SEATS

03 WASH UNITS

04 STYLING UNITS

05 RECEPTIONS

06 MANICURE

07 LABORATORY UNITS

08 ACCESSORIES

01 STYLING CHAIRS



Henri p.20



Elma p.21



Mitas p.22



Marsella p.23



Denis p.33



Shell p.34



Lima p.35



Kosmo p.36



Citron p.24



Catara p.25



Eurostile p.26



Georgia p.27



Kim p.37



Matic p.38



Anton p.41

New



Bay p.28

New



Bay relax p.29

New



Versa p.30



Ginca p.39

New



Max p.40



Caravelle p.42

New



Eyre p.43



Nubla p.44



Valentino p.45

02 WAITING SEATS

03 WASH UNITS



Amur p.50



Soft p.51



Tatam p.52



Hampton p.53



Cruise p.54

New



Seet p.56



Kan p.57

New



Creta + Henri / + Elma / + Mitas p.60



Oslo p.62



Umita p.64



Corint p.68

New



Corint relax p.69

New



Breton p.66



Corint p.68



Brom p.70



Brom relax p.71

New



Tarn p.72



Eddmond p.74

04 STYLING UNITS



Frey p.76



Alum p.78



Belina p.80



Forty p.82



Bold p.84



Keops p.86



Aurea p.88

New



Marina p.90

New



Special units p.92



Tok p.98



York p.99



Nidda p.100



Drop p.101



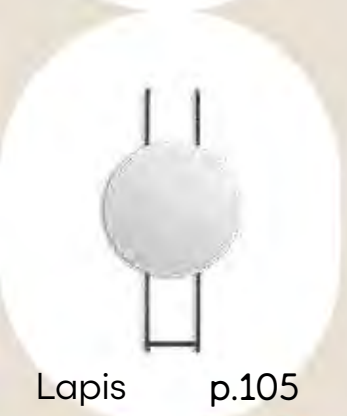
Minuit p.102



Linda p.103



Amber p.104



Lapis p.105



Vanadi p.106



Joy p.108



Clark p.114



Clay p.115

New

New



Mesa p.110



Baus p.112



Split p.116

05 RECEPTIONS



New

Gio p.117



Turim p.118



Mayer p.119



Odin p.120



New

Beto p.122



New

Byron p.124



Mem p.125



New

Sunset p.126



New

Baltic p.128




Romantic p.129



Stencil p.130



Iceberg / Bristol / Empire p.131



Nudo p.134



Atlantic p.135



Phantom p.136



Divine p.137



Sage p.138



Corbel p.139



Box p.140



Arabic p.141



Elm p.142



Crono p.143



San p.144



Plok p.145



Britt p.146




Edgar p.147



Bradley p.148

New

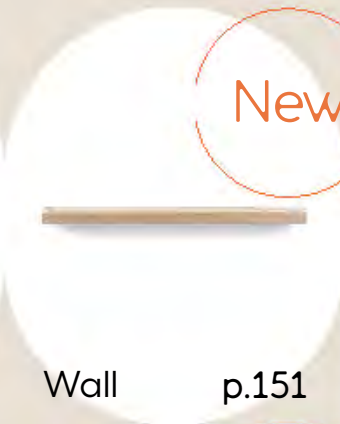
New



Bookman p.149




Cub p.150



Wall p.151

New



Alp p.153


New



Flat p.152

New

07 LABORATORY UNITS



Divolo p.162



Divolo Q p.166

07 ACCESSORIES



Stools

p.174



Footrest

p.175

06 MANICURE



Optim p.155




Silene p.156



Mantis p.157



Doris p.158



Dryer holders

p.176

Thank you for giving us your time. We hope that you have enjoyed the "A New Flow" catalogue and we hope we have met your expectations. The whole Pahi team gives you our most sincere gratitude.

Muchas gracias por prestarnos tu tiempo. Esperamos que hayas disfrutado en compañía de nuestro nuevo catálogo "A New Flow" y deseamos haber cumplido tus expectativas. Todo el equipo de Pahi os da su más sincero agradecimiento.

Remerciements pour nous avoir accordé votre temps, nous vous remercions et nous espérons que vous avez apprécié "A New Flow" et que nous avons répondu à vos attentes. Toute l'équipe Pahi, vous envoie ses remerciements les plus sincères.

Grazie del tempo che ci avete concesso. Speriamo che il nuovo catalogo "A New Flow" vi sia piaciuto e che abbia soddisfatto le vostre aspettative. Avete la più sincera gratitudine dell'intero team Pahi.

Vielen Dank, dass Sie uns Ihre Zeit geschenkt haben. Wir hoffen, dass Ihnen der Katalog "A New Flow" gefallen hat und dass wir Ihre Erwartungen erfüllt haben. Das gesamte Pahi-Team dankt Ihnen von Herzen.

EN	THE REPRODUCTION, BY ANY METHOD, TOTAL OR PARTIAL, OF ANY OF THE CONTENTS AND IMAGES OF THIS CATALOGUE IS PROHIBITED. THE COLOURS OF THE PRODUCTS AND FINISHES REPRODUCED IN THIS CATALOGUE ARE SUBJECT TO THE VARIATIONS OF THE GRAPHIC REPRODUCTION. PAHI BARCELONA RESERVES THE RIGHT TO VARY THE DESIGN OF ITS PRODUCTS AND FINISHES. THE DESIGNS OF THE CHAIR MODELS MITAS, EUROSTILE AND GEORGIA ARE PROTECTED BY INTERNATIONAL PATENT, BEING THE REGISTERED PROPERTY OF TALLERS PAHI, S.A.
ES	PROHIBIDA LA REPRODUCCIÓN, POR CUALQUIER MEDIO, TOTAL O PARCIAL, DE CUALQUIERA DE LOS CONTENIDOS E IMÁGENES DE ESTE CATÁLOGO. LOS COLORES DE LOS PRODUCTOS Y ACABADOS REPRODUCIDOS EN EL PRESENTE CATÁLOGO ESTÁN SUJETOS A LAS VARIACIONES PROPIAS DE LA REPRODUCCIÓN GRÁFICA. PAHI BARCELONA SE RESERVA EL DERECHO A VARIAR EL DISEÑO DE SUS PRODUCTOS Y ACABADOS. LOS DISEÑOS DE LOS MODELOS DE SILLONES MITAS, EUROSTILE Y GEORGIA ESTÁN PROTEGIDOS POR PATENTE INTERNACIONAL Y SON PROPIEDAD REGISTRADA DE TALLER PAHI, S.A.
FR	TOUTE REPRODUCTION, PAR TOUT MOYEN, MÊME PARTIELLE DES CONTENUS ET DES IMAGES DE CE CATALOGUE EST FORMELLEMENT INTERDITE. LE COLORIS DES PRODUITS AINSI QUE LES FINITIONS REPRODUITES SUR CE CATALOGUE SONT ASSUJETTIS AUX CHANGEMENTS PROPRES À LA REPRODUCTION GRAPHIQUE. PAHI BARCELONA SE RÉSERVE LE DROIT À CHANGER LE DESIGN DE SES PRODUITS ET FINITIONS. LES DESIGN DES MODÈLES DE FAUTEUILS: MITAS, EUROSTILE ET GEORGIA SONT PROTÉGÉS PAR BREVET INTERNATIONAL, PROPRIÉTÉ ENREGISTRÉE DE TALLER PAHI, S.A.
IT	LA RIPRODUZIONE, CON QUALSIASI METODO, SIA TOTALE CHE PARZIALE, DI CONTENUTI E IMMAGINI DI QUESTO CATALOGO È PROIBITA. I COLORI DEI PRODOTTI E DELLE FINITURE RIPRODOTTI IN QUESTO CATALOGO SONO SOGGETTI ALLA VARIABILITÀ DELLA RIPRODUZIONE GRAFICA. PAHI BARCELONA SI RISERVA IL DIRITTO DI APPORTARE MODIFICARE ALLE GEOMETRIE E ALLE FINITURE. IL DESIGN DEI MODELLI DI SEDUTA MITAS, EUROSTILE E GEORGIA È PROTETTO DA BREVETTO INTERNAZIONALE, DAL MOMENTO CHE SI TRATTA DI PROPRIETÀ REGISTRATA DI TALLERS PAHI, S.A.
DE	DIE REPRODUKTION, GANZ ODER TEILWEISE, JEGLICHER INHALTE UND BILDER DIESES KATALOGS IST AUF JEDLICHEM MEDIUM UNTERSAGT. DIE IN DIESEM KATALOG DARGESTELLTEN FARBEN DER PRODUKTE UND OBERFLÄCHEN UNTERLIEGEN DEN ÜBLICHEN GRAFISCHEN ABWEICHUNGEN. PAHI BEHÄLT SICH DAS RECHT VOR, DAS DESIGN SEINER PRODUKTE UND OBERFLÄCHEN ZU ÄNDERN. DIE DESIGNS DER SESSELMODELLE MITAS, EUROSTILE UND GEORGIA SIND DURCH INTERNATIONALE PATENTE GESCHÜTZT UND EIGENTUM VON TALLER PAHI, S.A.

pa hi

PAHI.COM
PAHI@PAHI.COM
T +34 938 890 417

C. BARCELONA 32—34
08503 GURB
BARCELONA, SPAIN

FOLLOW US!

