


**Rapid Action Bio Tech; the world's leading manufacturer of mosquito scent attractants, lures and insect trap booster products.**

Rapid Action Bio Tech's extensive product range has been carefully researched and developed over the last decade. Designed to attract and catch mosquitoes, midges and biting insects – boosting the trap's efficiency.

CO<sub>2</sub>

# Booster-Kit

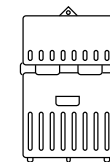



## Boost your Mosquito Trap

Rapid Action CO<sub>2</sub> Booster-Kit attract mosquitoes, midges, gnats, biting flies and insects.

**Compatible with:**

- AMT 200
- Mega Catch Premier.



***RapidAction***<sup>™</sup>  
BioTech

[www.amplecta.com](http://www.amplecta.com) // [contact@amplecta.com](mailto:contact@amplecta.com)

Rapid Action CO<sub>2</sub> Booster-Kit är ett miljövänligt men effektivt alternativ till de myggfångare som idag förbränner gasol-gas för att frigöra myggornas viktigaste lockämne: koldioxid (CO<sub>2</sub>). Nu har vi därför utvecklat nytt ett system till vår AMT-200. Ett system som inte påverkar växthuseffekten.

Systemet bygger på likadana kolsyrepatroner som man använder för att kolsyra vatten eller läsk i vanliga Kolsyremaskiner. Dessa flaskor är billiga i inköp samt ingår i ett retursystem där man byter sin tomma tank mot en full. Byta tank kan man göra på fler än 2000 ställen i Sverige, t ex i många livsmedelsbutiker, elektronikhandlare och byggmarknader. Kolsyran i dessa tankar är miljövänlig då den är utvunnen ur luften och blir en plus-minus-noll kalkyl när man tittar på utsläppen. Så här monterar du Rapid Action CO<sub>2</sub> Booster-Kit på din AMT-200

1. Montera slangen i quick-fix-nipplen på regulatorn och skruva på en ny CO<sub>2</sub>-tank på regulatorn
2. Kalibrera CO<sub>2</sub>-flödet. För ner slangen i ett vattenglas. Öppna toppventilen på regulatorn medsols(!) tills det tar stopp och vrid tillbaka ett varv. Öppna därefter finjuster-kranen på sidan motsols(!) tills det börja bubbla ur slangmynningen. Justera in antalet bubblor per minut till rekommenderat värde enligt specifikationen nedan:

Maj–Aug: 70 bubblor / minut: 2 flaskor / månad  
Aug–Okt: 35 bubblor / minut: 1 flaska / månad

För perioder med extremt mycket mygg måste CO<sub>2</sub> halten justeras upp till 100 bubblor/ minut. Justera sedan ner till riktvärdet när beståndet har börjat minska.

3. Montera den andra ändan av slangen i quick-fix-nipplen på AMT-200. Den finns placerad på baksidan strax under hatten
4. OBS! Ställ eller häng flaskan i stående position.

Rapid Action CO<sub>2</sub> Booster-Kit ger nu rätt mängd koldioxid för att efterlikna vår andedräkt och kommer att locka myggen i direkt närhet till myggfångarens vakuum intag.

OBS! Kontrollera veckovis flödet av bubblorna och att byt flaska när den är tom!



Skruva på regulatorn på flaskan (med handkraft) tills luften "pysar till", skruva vidare till det blir tyst.



Tryck på slangen. Öppna toppventilen helt och hållet (obs: medsols), och vrid tillbaka den ett 1/4 varv.



Håll ner slangen i ett glas med vatten. Vrid på sidokranen hatten, motsols(!) till det kommer rätt antal bubblor.



Stick in slangen i quick-fix-nipplen som sitter under bredvid elkontakten.

