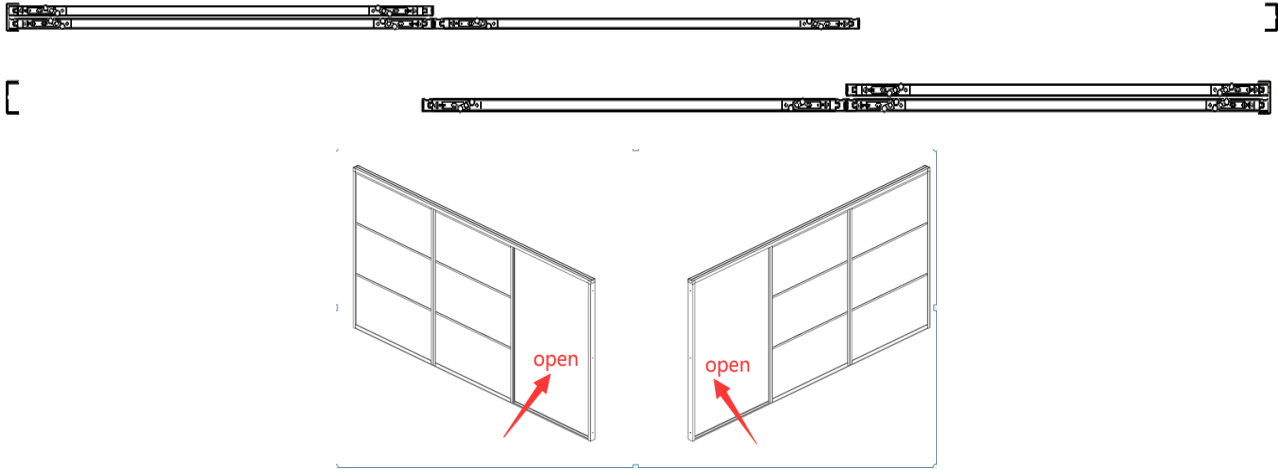


# 3 enheter montering (3 dörrar, 2 dörrar/vägg, 1 dörr/2 väggar)

## Vid montering av dörr vänster eller höger

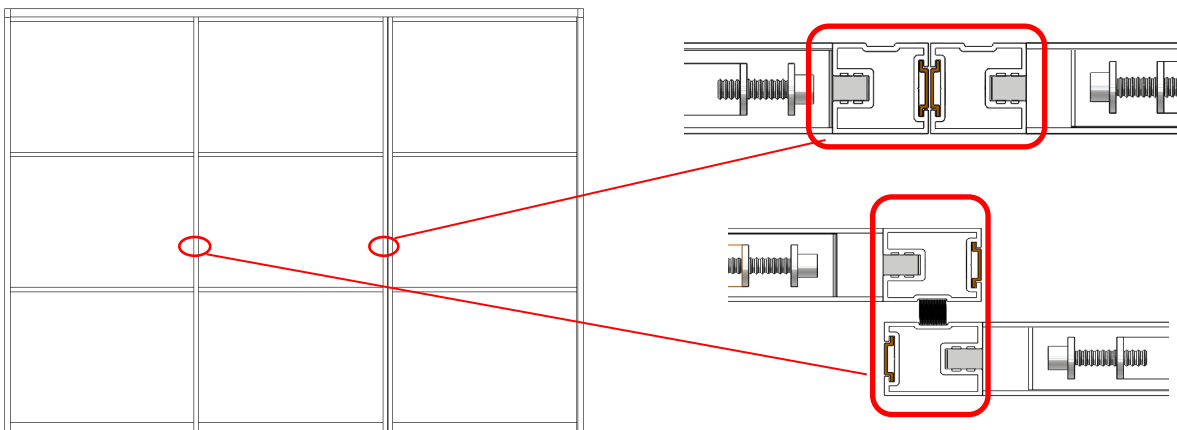


## Standardinstallation

Installationsmättet är -18 mm för 3 st enheter

Exempel; 3 st 100 cm dörrar/enheter blir öppninghålet  
 $1000+1000+1000 - 18 \text{ mm}$ . Totalt 2982 mm

Exempel; 3 st 70 cm dörrar/enheter blir öppninghålet  
 $700+700+700\text{mm} - 18 \text{ mm}$ . Totalt 2082 mm



# Maxinstallation

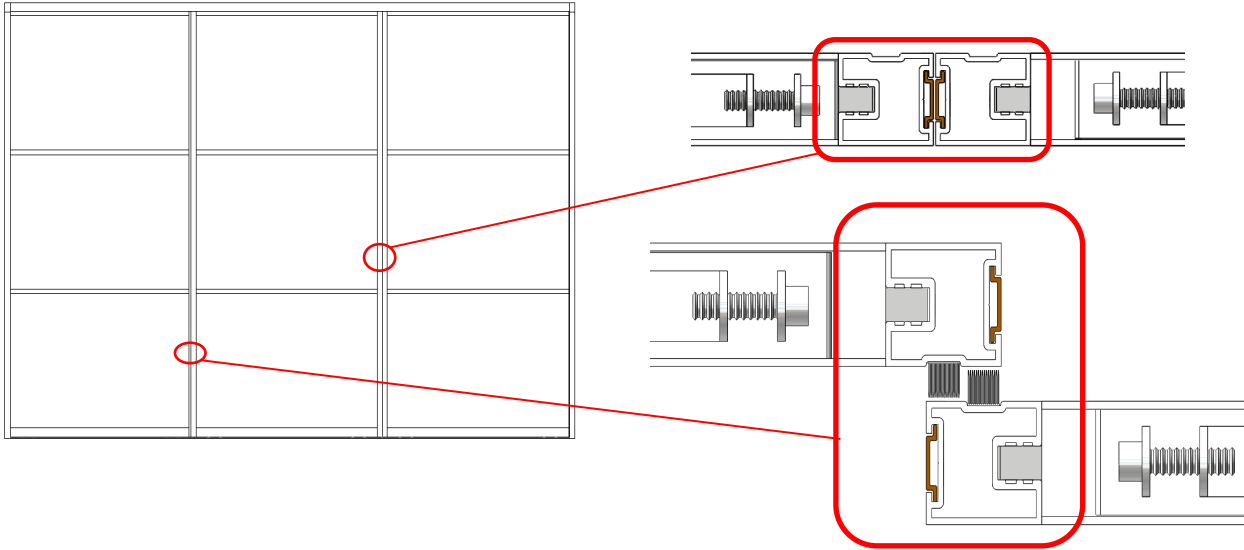
Installationsmåtten är -11 mm för 3 st enheter

Exempel; 3 st 100 cm dörrar/enheter blir öppninghålet

$1000+1000+1000 - 11 \text{ mm}$ . Totalt 2989 mm

Exempel; 3 st 70 cm dörrar/enheter blir öppninghålet

$700+700+700 \text{ mm} - 11 \text{ mm}$ . Totalt 2089 mm



**Mindre installation kan göras men blir inte estetiskt och listerna följer inte varandra.**

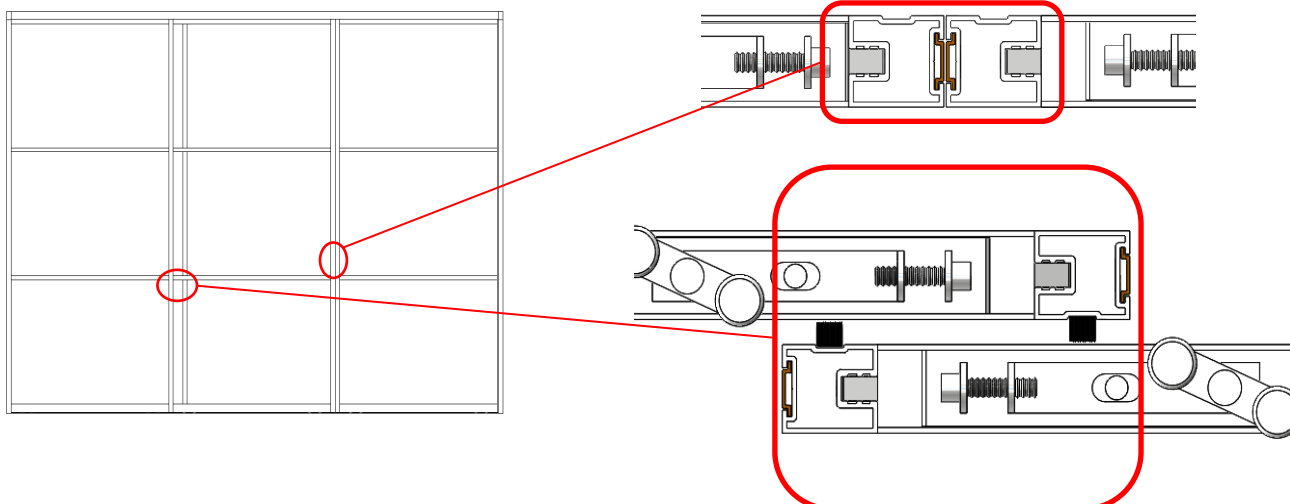
Installationsmåtten är -11 till -111 mm för 2 st enheter

Exempel; 3 st 100 cm dörrar/enheter blir öppninghålet

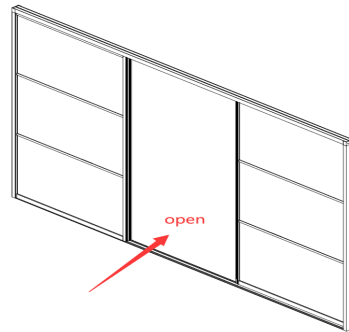
$1000+1000+1000 - 111/11 \text{ mm}$ . Totalt 2899- 2989 mm

Exempel; 3 st 70 cm dörrar/enheter blir öppninghålet

$700+700+700 - 111/11 \text{ mm}$ . Totalt 1989- 2089 mm



# Vid montering av dörr vänster eller höger

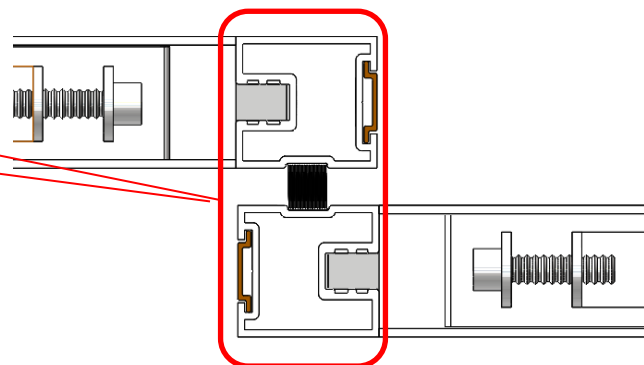
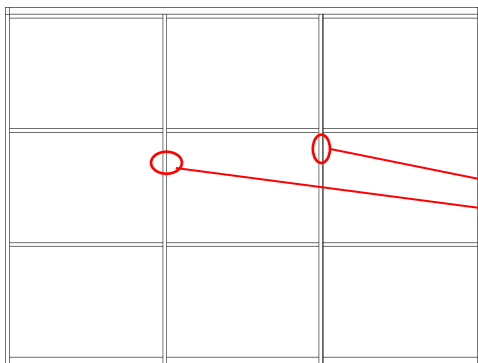


## Standardinstallation

**Installationsmåttet är -43 mm för 3 st enheter**

**Exempel; 3 st 100 cm dörrar/enheter blir öppninghålet  
1000+1000+1000 - 43 mm. Totalt 2957 mm**

**Exempel; 3 st 70 cm dörrar/enheter blir öppninghålet  
700+700+700mm - 43 mm. Totalt 2057 mm**



## Maxinstallation

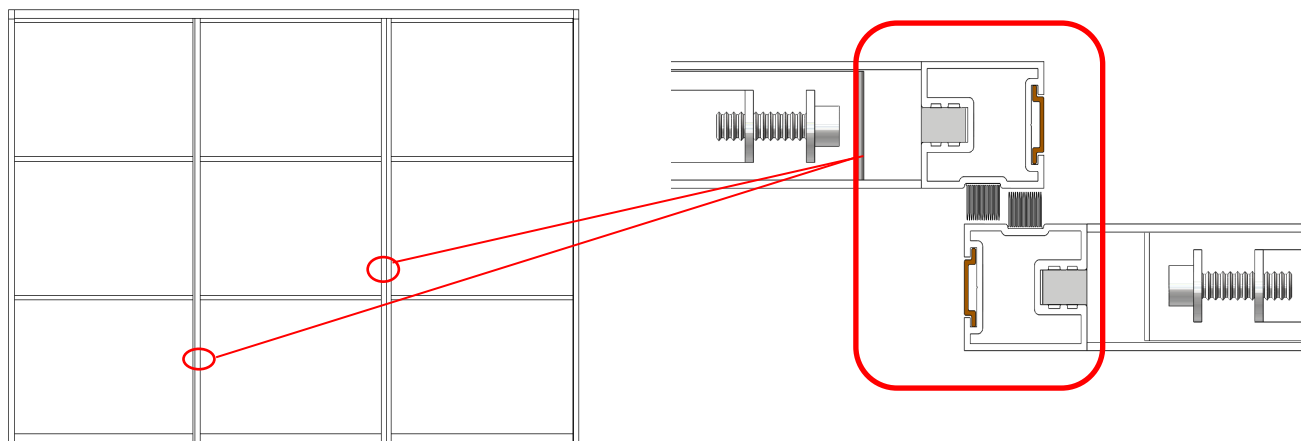
Installationsmåttet är -29 mm för 3 st enheter

Exempel; 3 st 100 cm dörrar/enheter blir öppninghålet

$1000+1000+1000 - 29 \text{ mm}$ . Totalt 2971 mm

Exempel; 3 st 70 cm dörrar/enheter blir öppninghålet

$700+700+700 \text{ mm} - 29 \text{ mm}$ . Totalt 2071 mm



**Mindre installation kan göras men blir inte estetiskt och listerna följer inte varandra.**

Installationsmåttet är -43 till -129 mm för 3 st enheter

Exempel; 3 st 100 cm dörrar/enheter blir öppninghålet

$1000+1000+1000 - 129/43 \text{ mm}$ . Totalt 2871- 2957 mm

Exempel; 3 st 70 cm dörrar/enheter blir öppninghålet

$700+700+700 - 129/43 \text{ mm}$ . Totalt 1971- 2057 mm

