

# Transportsäkring av EFOY

## Skydd för transport under vintern

EFOY och EFOY Pro-bränsleceller måste skyddas för transport under vintertid.

Denna procedur skyddar enheten och dess komponenter från att frysa under transport. Hela proceduren tar cirka 2 minuter.

### OBS!

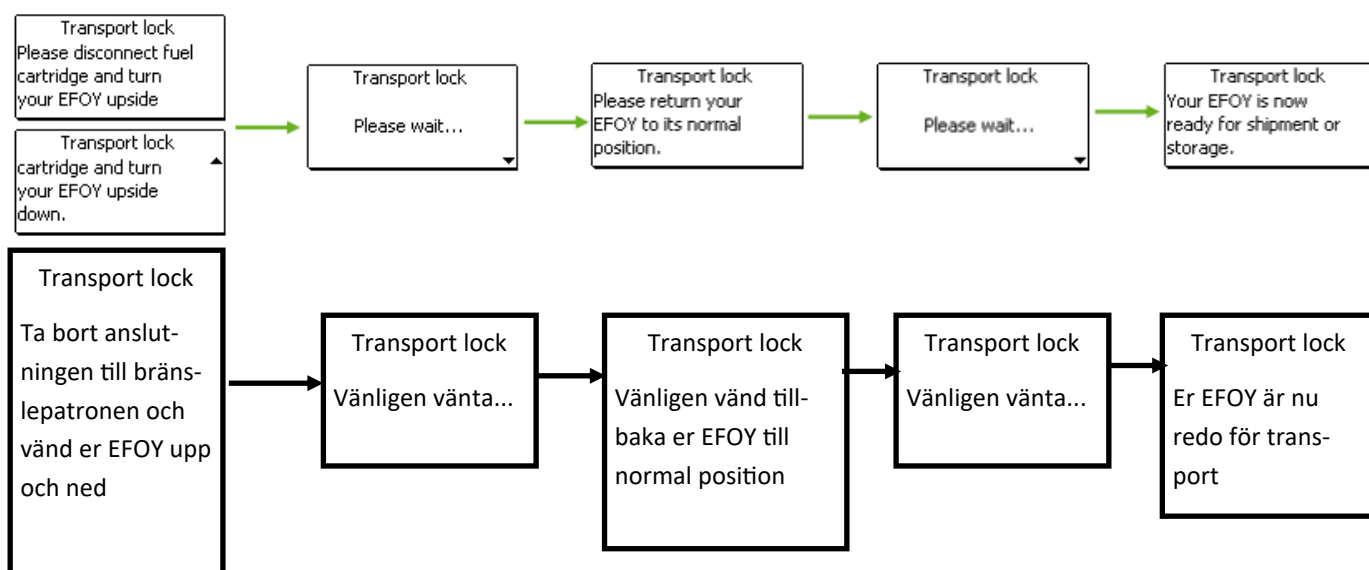
Efter proceduren ställs EFOY och EFOY Pro tillbaka till standardvärden (factory default). Så notera era inställningar innan ni gör transportsäkringen.

OBS! Denna procedur är endast för transport och inte för långvarig lagring under temperatur på +1 ° C / +34 ° F.

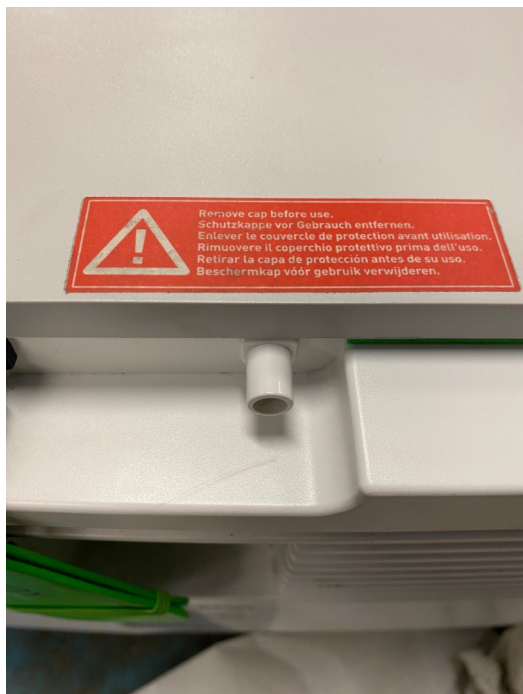


Sätt bränslecellen i OFF

Håll in både Menu och pil ner på manöverpanelen, i minst 3 sekunder.




Observera att lite vätska kan tappa ut av avgasröret när EFOY är vänd upp och ner.



Viktigt inför transport är att plugga igen "avgashålet", där vattenångan och koldioxid kommer ut. Nedan finns ett par förslag på lösningar.

Packa sedan bränslecellen väl.



**Kontakta gärna oss om ni har frågor.**

Thermoprodukter AB

[Info@thermoprodukter.se](mailto:Info@thermoprodukter.se)

Dragonvägen 6

[www.thermoprodukter.se](http://www.thermoprodukter.se)

392 39 Kalmar

0480-425880