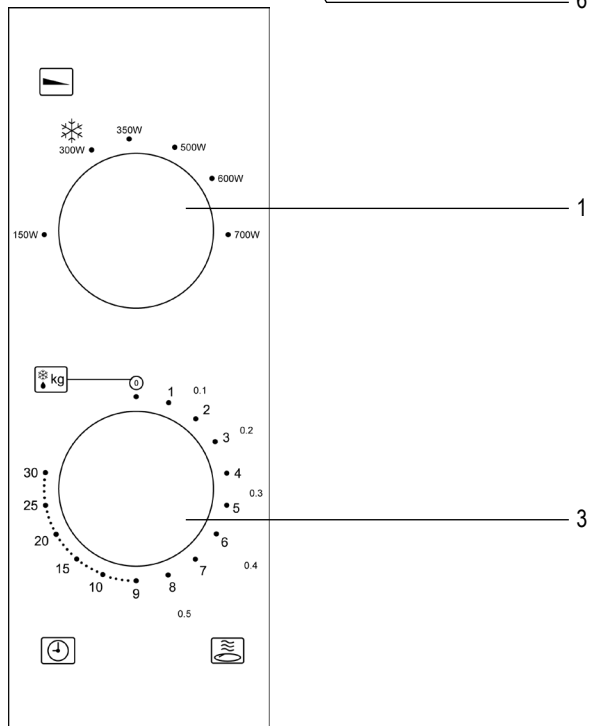
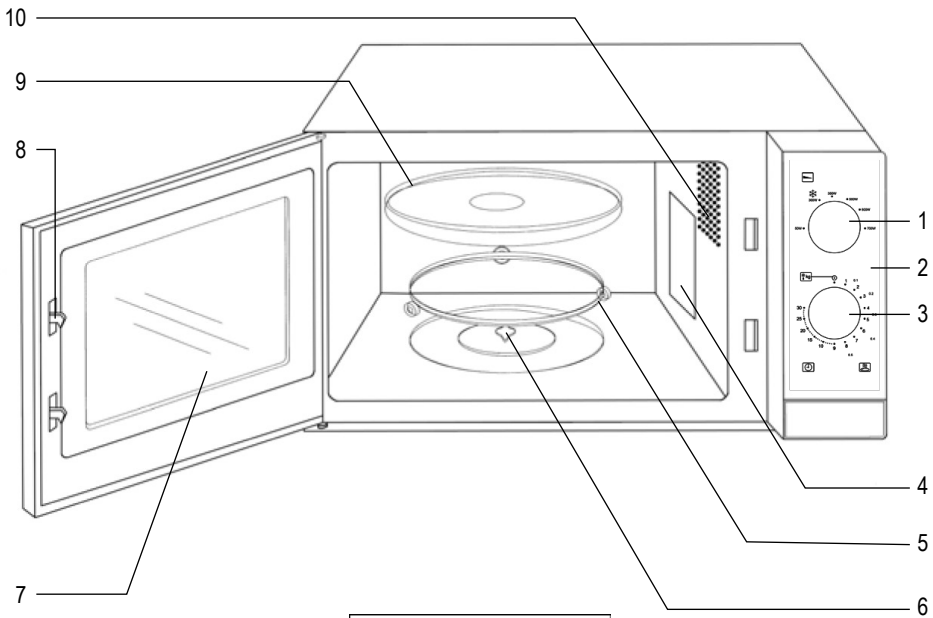




ART.-NO. **MW 009187**

SE Bruksanvisning	Mikrovågsugn	4
NO Bruksanvisning	Mikrobølgeovn	11
DK Brugsanvisning	Mikrobølgeovn & grill	17



Teknisk informasjon om driftsførhållandena enligt de ekologiska designkraven (EU-förordning 2023/826) kan hämtas med QR-koden eller under länken '<https://severin.com/de-de/oekodesign-richtlinie/>'.

Du kan få tilgang til teknisk informasjon om driftsbetingelsene i samsvar med økodesignkravene (EU-forordning 2023/826) ved hjelp av QR-koden eller via lenken '<https://severin.com/de-de/oekodesign-richtlinie/>'.

Tekniske opplysninger om driftsbetingelsene i henhold til krav til miljøvenlig design (EU-forordning 2023/826) kan hentes med QR-koden eller via linket '<https://severin.com/de-de/oekodesign-richtlinie/>'.



Mikrovågsugn

Bästa kund!

Innan du använder mikrovågsugnen bör du läsa följande instruktioner och spara denna bruksanvisning för framtida bruk. Apparaten bör endast användas av personer som bekantat sig med dessa instruktioner.

Mikrovågsugnens delar

- | | |
|----------------------------|-------------------------|
| 1. Effektväljare | 6. Drivaxel |
| 2. Kontrollpanel | 7. Fönster |
| 3. Tidsinställning (Timer) | 8. Dörrlås |
| 4. Skyddshölje | 9. Roterande glasplatta |
| 5. Rullring | 10. Lampa inuti ugnen |

Säkerhetsinstruktioner

Viktiga säkerhetsinstruktioner

Vänligen läs följande instruktioner noggrant och behåll denna bruksanvisning för framtida referens.

Anslutning till vägguttaget

Ugnen får endast anslutas till godkänt jordat vägguttag. Se till att nätspänningen i vägguttaget motsvarar den som är märkt på apparatens skylt. Denna produkt uppfyller de krav som är gällande för CE-märkning.

Enhetens placering

- Placera alltid mikrovågsugnen på en stabil och jämn värmebeständig yta och se till att apparaten är skyddad från eventuella värmekällor och extremt hög fuktighet.
- Använd inte apparaten utomhus.
- Enhetens uppställningsfötter och eventuella avståndshållare får inte tas bort.
- Se alltid till att ventilationen är tillräcklig. Placera inga föremål ovanpå ugnen och se till att det fria avståndet mellan ugnen och väggen eller andra föremål är minst följande:


Sidorna: 7,5 cm

Bakom: 10 cm

Ovanför: 30,0 cm

Enheten får inte installeras inuti ett skåp; placera den inte heller direkt under ett skåp eller dylika föremål.

Viktigt att veta

- **Varning: Vissa typer av matprodukter kan fatta eld. Apparaten bör alltid vara under uppsikt när den är i användning.**
- Denna mikrovågsugn är endast ämnad för upptining, värmning och tillagning av mat. **Varning:** Försök att värma upp torra matprodukter eller kläder, värmedynor, tofflor, tvättsvampar, våta rengöringsdukar etc. kan leda till förbrännings-skador eller eldsvåda.
- Inget ansvar accepteras för skada som uppstått genom otillbörlig användning eller om dessa instruktioner inte åtföljts.
- Det är endast tillåtet att använda mikrovågstätligt porslin. Metallbehållare för att värma mat och dryck vid mikrovågsdrift är inte tillåtet. För mer information, se avsnittet *'Använd alltid lämpliga kokkärl'*.
- Apparaten bör inte användas med hjälp av en extern timer eller separat fjärrkontroll.
- Denna apparat kan endast användas av barn (minst 8 år gamla) och av personer som har minskad fysisk rörelseförmåga, reducerat sinnes- eller mentaltillstånd, eller som har bristfällig erfarenhet och kunskap, förutsatt att dessa personer är under uppsyn eller har fått tillräckliga instruktioner beträffande apparatens användning och vet vilka risker och säkerhetsåtgärder som användningen innefattar.
- Barn bör inte tillåtas leka med apparaten.
- Barn får inte tillåtas utföra rengöring eller underhåll utan övervakning.
- Apparaten och dess elsladd bör hållas utom räckhåll för barn under 8 år.
- På grund av risken för elektrisk stöt bör apparaten inte rengöras eller doppas i vatten.
- Mikrovågsugnen får inte rengöras med en högtryckstvätt.
- Stäng alltid av apparaten och dra stickproppen ur vägguttaget:
 - innan rengöring påbörjas,
 - om apparaten skulle upphöra att fungera.
 - efter varje användning.
- Ta stickproppen ur vägguttaget genom att dra i stickproppen, aldrig i sladden. Rör inte nätstickkontakten med våta händer.
-  **Varning:** Apparatsens yttre ytor kan bli heta under användningen. Det finns också en risk för att ånga kommer ut genom ventilationsöppningarna vilket leder till risk för skållning.
- Låt inte mikrovågsugnen eller dess elsladd komma i beröring med heta ytor eller i kontakt med andra heta källor. Låt inte sladden hänga fritt och se till att den inte kommer i beröring med heta föremål.

- Om enheten inte hålls ren kan en försämring av ytornas kvalitet uppstå vilket kan leda till att apparatens livslängd förkortas och att användarens säkerhet utsätts för potentiell risk. Eventuella matrester bör därför avlägsnas omedelbart. Dörrtätningarna, tillagningsutrymmet med den roterande tallriken och de angränsande delarna skall rengöras med en fuktig duk efter varje användning. Grillgallret och den roterande tallriken rengörs diskmedel och vatten. Se avsnittet *Skötsel och rengöring* för detaljerad information om hur apparaten bör rengöras.
- Apparaten är avsedd för hemmabruk eller liknande användning, såsom
 - i personalkök, kontor och andra kommersiella miljöer,
 - i företag inom jordbrukssektorn,
 - av kunder i hotell och liknande boendemiljöer,
 - för kunder i bed-and-breakfast hus.
- **Warning!** Underhåll eller reparation som fordrar att mikrovågsugnens strålningsskydd tas bort är en allvarlig fara för personer som inte är fackmän inom området. Detta gäller också byte av elsladden och mikrovågsugnens lampa. Eheten bör endast öppnas av behörig personal. Om reparation behövs bör mikrovågsugnen sändas till vår kundservice. Adressen finner du i bilagan till denna bruksanvisning.
- När du värmer vätskor i din mikrovågsugn, kan vätskan hettas över kokpunkten utan att vätskan börjar bubbla. Därför är det viktigt att du är ytterst försiktig när du handskas med olika kärl, t.ex. när du tar dem ur ugnen.
- Hela råa ägg eller hela hårdkokta ägg får inte värmas i mikrovågsugn eftersom de kan explodera t.o.m. efter det att mikrovågsugnen stängts av.
- **Warning!** Det är även mycket farligt att värma upp vätskor eller fasta matprodukter i stängda behållare i mikrovågsugnen p g a hög risk för explosion.
- Innehållet i nappflaskor eller glasburkar med babymat måste omröras eller skakas noggrant så att temperaturen fördelas jämnt. Kontrollera alltid matens temperatur innan du matar barnet så att brännskador kan undvikas.
- När du värmer eller tillagar mat i kärl som är gjorda av brännbart material såsom plast eller papper, eller om maten är förpackad i dessa material, finns det en risk att materialen antänds. Det är även möjligt att maten blir uttorkad eller t.o.m. antänds om koktiden är för lång. Fett eller olja är också lättantändliga ämnen. Det är därför viktigt att man håller mikrovågsugnen under uppsikt under användningen. Mycket lättantändliga vätskor såsom koncentrerad alkohol får naturligtvis inte värmas.
- Om rök skulle uppstå under användningen, bör dörren hållas stängd för att hämma eller kväva eventuella lågor. Stäng genast av mikrovågsugnen och dra stickproppen ur vägguttaget.

- För att undvika brännskador bör du alltid använda en grillvante när du tar mat ur ugnen, eftersom redskapen och kokkärlen blir heta av maten.
- Mattermometrar får inte användas.

Innan första användningen

- Efter uppackningen bör du omsorgsfullt kontrollera att mikrovågsugnen och elsladden är oskadade. Gör detta alltid innan du ansluter mikrovågsugnen till eluttaget.
- **Varning!** Se till att luckan (inklusive glasfönster och dörrlås) inte är skadade eller böjda och att luckan kan stängas tätt mot frontramen. Det är viktigt att se till att ingen mikrovågsenergi kommer ut under användningen. På grund av detta är det också viktigt att regelbundet kontrollera hela höljet och insidan av ugnen. Vid en skada får enheten inte tas i drift innan den reparerats av en härför utbildad person.
- Tag bort ut- och invändigt förpackningsmaterial. Allt detta material är återanvändbart. Ta bort tejen över drivningen.
- Ta **inte** bort den påklitrade skyddsfolien på dörrens insida eller den gråbruna skyddskåpan (5) bredvid innerbelysningen i tillagningsutrymmets högra sida.
- **Varning:** Håll barn på avstånd från apparatens förpackningsmaterial eftersom fara eventuellt kan uppstå. Det finns t.ex. risk för kvävning.
- Innan produkten används för första gången, eller om den inte använts under en lång tid, bör den rengöras noggrant enligt avsnittet *Skötsel och rengöring*.
- Placera rullringen/drivenheten och den roterande glasplattan i enheten.
- Starta inte apparaten utan att rullringen/drivenheten och glasplattan är på plats.

Anmärkning: Starta inte apparaten innan du har placerat maten som skall värmas eller tillredas inuti ugnen. Om mikrovågsugnen startas när den är tom kan den ta skada.

ISM-utrustning

Denna apparat är en grupp 2 klass B ISM produkt. Grupp 2 omfattar alla ISM-apparater (industriella, vetenskapliga, medicinska) som genererar radiofrekvensenergi och/eller använder radiofrekvensenergi i form av elektromagnetisk strålning för att bearbeta material; det omfattar också gnistbearbetningsapparater. Klass B specificerar apparater som är avsedda för användning i hushållet, eller andra liknande apparater som är inbyggda i hushållsapparater som använder sig av det allmänna elnätet.

Mikrovågsfunktionen (Grupp II i enlighet med EN 55011)

Inne i mikrovågsugnen alstras elektromagnetisk energi som får matens molekyler (främst vattenmolekylerna) att vibrera och därigenom blir maten het. Mat med hög vattenhalt värms snabbare än relativt torr mat. Värmen utvecklas gradvis inuti maten. Redskap, kärl eller tallrikar värms endast upp indirekt av matens temperatur.

Använd alltid lämpliga kokkärl

- Placera inte maten direkt på glasplattan; använd alltid en passande tallrik eller kokkärl. Se till att kärlet inte sticker ut över glasplattans kant.
- Metallföremål bör undvikas eftersom mikrovågorna reflekteras från metallytor och då inte kan nå maten som skall tillredas. Metall som placeras i mikrovågsugnen kan också orsaka gnistor, som kan resultera i att mikrovågsugnen skadas.
- Tumregeln är att bestick eller metallkärl inte bör användas i mikrovågsugnen. Vissa förpackningsmaterial innehåller aluminiumfolie eller tråd under ett skikt av papper och är därför inte lämpliga för användning i mikrovågsugnar. Om användning av aluminiumfolie rekommenderas i ett recept, bör du se till att maten är tätt insluten i aluminiumfolie (så att luftblåsor undviks). Se till att det finns ett avstånd på minst 2,5 cm mellan aluminiumfolien och mikrovågsugnens innervägg.
- Kontrollera alltid att kokkärlet eller tallriken inte innehåller några metalldekorationer såsom guldkant eller färg innehållande metallpartiklar. Kristallföremål är heller inte lämpliga. Se alltid till att kokkärlen inte är ihåliga i någon del (t.ex. i handtagen). Porösa material kan ha absorberat vatten vid rengöring och är därför inte lämpliga. Skålar eller redskap av plastmaterialet melanin absorberar energi och kan heller inte användas.
- Behållare av värmetaligt glas eller porslin lämpar sig väl för användning i mikrovågsugnar.
- Plast är lämpligt endast om det är värmetaligt. Stekpåsar etc. bör förses med lufthål så att högt tryck på kan frigöras vid tillagningen.
Kokkärl som är specialtillverkade för användning i mikrovågsugnar finns tillgängliga i de flesta affärer som säljer hushållsvaror.

Användning

Effektväljare

Effekten kan ställas in steglöst från 150 W till 700 W:

	Effekt		
1.	150 W	Låg	Försiktig upptining av mat
2.	300 W	Upptining	Upptining
3.	350 W	Medelstor	Försiktig tillagning av mat
4.	500 W	Medelstor	Försiktig tillagning av mat
5.	600 W	Medelstor-hög	Upptining och värmning av djupfrysta rätter
6.	700 W	Hög	Uppvärmning av vätakor, tillagning

Timer

- Timern har två skalor. Den yttre skalan är för upptining enligt vikt i kg. Den inre skalan används för att ställa in kok- eller uppvärmningstider.
- Genom att använda timern kan en användningstid på upp till 30 minuter väljas.
- När du ställer in en kottid på mindre än 5 minuter (eller för mängder mindre än 300 g) bör du först vrida knappen till ett högre värde och sedan långsamt tillbaka till den önskade inställningen.
- När timern är inställd startar mikrovågsugnen automatiskt när luckan stängs.
- Du kan stänga av mikrovågsugnen när som helst genom att vrida timern tillbaka till '0'.
- För att tina upp mat ställer du in effektväljaren på 'Defrosting' dvs upptining. Använd timerns yttre skala för att ställa in vikt på den mat som skall tinas upp. De justerbara inställningarna för upptining är ungefärliga och kan skilja sig från dem som faktiskt krävs. Om upptiningen inte är färdig efter att tiden gått ut kan du upprepa processen med en kortade tidsinställning.

Användningsförlopp

- Placera maten som skall värmas i ett lämpligt kärl. Placera kärlet på ugnens roterande platta.
- När livsmedel behandlas med mikrovågor bör de täckas över för att inte torka ut. Glas- eller plasthuvor ämnade för användning i mikrovågsugn finns i de flesta affärer som säljer köksutrustning.
- Använd effektväljaren för att ställa in den önskade effektnivån.
- Stäng luckan och ställ in användningstiden med timern. Glasplattan börjar rotera under användningen och ugnslampan förblir tänd.
- Om dörren öppnas under tillagningen, för att t.ex. röra om i maten för att uppnå en jämn värmefördelning så stängs enheten av och tiduret pausas. Efter att du stängt dörren igen fortsätter tiden att gå och tillagningen fortsätter. När den förprogrammerade tiden har gått ut, hörs en ljudsignal och ugnslampan släcks.
- Öppna luckan och tag ut kärlet med mat.
- Låt maten stå några minuter efter värmningen så att värmen sprider sig jämnt.

Skötsel och rengöring

- Innan du rengör apparaten, bör du se till den inte är kopplad till eluttaget och att den har svalnat fullständigt.
- Rengör inte ugnen med vatten. Låt inte vatten – oavsett hur liten vattenmängden är – komma in i ventilationsöppningarna på in- och utsidan av ugnen. Använd inga ångapparater för att rengöra ugnen.
- Hela mikrovågsugnen kan avtorkas med en lätt fuktad luddfri trasa och ett mildt rengöringsmedel. Torka torrt efteråt.
- Använd inga slipmedel eller starka rengöringsmedel. Kommersiellt framställda ugn rengöringsprodukter för vanliga ugnar, exempelvis spray, får inte användas.
- De inre ytorna måste rengöras noggrant efter varje användning. Eventuella matrester bör avlägsnas.
- Insidan av dörren, dörrkarmen, rullringen/drivenheten och skenorna under glasplattan måste alltid hållas rena.
- Glasplattan och rullringen/drivenheten kan rengöras med varmt diskvatten.

Ytterligare information

Teknisk specifikation

Yttre dimensioner:	243 mm höjd 446 mm bredd 365 mm djup
Inre dimensioner:	
• glasplatta:	Ø 245 mm
• fritt utrymme ovanför glasplattan:	180 mm
Ugnens vikt:	9,4 kg
Nätspänning:	230 V~ 50 Hz
Effektförbrukning:	1100 W
Mikrovågseffekt:	150 W - 700 W



Avfallshantering

Enheter märkta med denna symbol måste kasseras separat från hushållsavfallet, eftersom de innehåller värdefulla material som kan återvinnas. Korrekt avfallshantering skyddar miljön och människors hälsa. Din lokala myndighet eller återförsäljare kan ge information i ärendet.

Garanti

1. Om enheten är defekt har du rätt att åberopa köparens lagstadgade rättigheter vid defekter. Användningen av dessa rättigheter är kostnadsfri. Dessa rättigheter måste göras gällande mot din avtalspartner, det vill säga återförsäljaren från vilken du köpte enheten. Det som avtalats mellan dig och återförsäljaren måste följas. Följande garanti begränsar inte dina lagstadgade rättigheter i händelse av defekter. Detta är en tjänst som vi som tillverkare frivilligt och tillägg har tagit på oss.
2. Med denna garanti gör vi följande utfästelser gentemot dig:

Om enheten är defekt vid tidpunkten för överföringen av risken (dvs. vid den tidpunkt då du tog emot enheten) i den mening som avses i tillämplig lagstiftning, kommer vi som tillverkare, efter eget gottfinnande, att avhjälpa defekten kostnadsfritt för dig inom en rimlig tidsperiod eller förse dig med en ny, felfri enhet. Denna garanti är inte en hållbarhetsgaranti.

Denna garanti gäller för enheten med det artikelnummer som anges på framsidan. En förutsättning för garantin är att du har köpt denna enhet som ny. Garantin gäller inte för begagnad utrustning som har reparerats eller renoverats av tredje part (ofta kallad "renoverad" vara).

En förutsättning för att göra anspråk på garantin är att du utövar dina rättigheter enligt denna garanti inom två år från mottagandet av enheten (dvs. vid köp i en fysisk butik från det att du tar ut den ur butiken och vid postorderköp från leveransdatumet) enligt vad som anges nedan under punkt 4. Vi påtar oss inga ytterligare frivilliga förpliktelser, såsom ersättning av transport- eller installations- och flyttkostnader. Våra juridiska skyldigheter förblir opåverkade.

Ett garantiärende motiveras inte av defekter eller fel som kan hänföras till:

- Felaktig inställning eller installation, t.ex. underlåtenhet att följa gällande säkerhetsföreskrifter eller de skriftliga instruktionerna för användning, installation och montering
 - Felaktig användning samt felaktig drift eller påfrestning
 - Yttre influenser som t.ex. transportskador, skador från slag eller stötar, väderrelaterade skador
 - Ström- och spänningssvängningar utanför toleransgränserna
 - Underlåtenhet att följa instruktionerna för skötsel och rengöring enligt bruksanvisningen
 - Användningsrelaterat och naturligt slitage, såsom minskad laddningskapacitet hos ackumulatörer, lampor och komponenter som vanligtvis måste bytas ut regelbundet under produktens livslängd.
3. Garant: Den garantileverantör som gäller för ditt land finns i bilagan till detta garantibesked.
 4. För att hävda dina rättigheter enligt garantin ber vi dig kontakta din avtalspartner, det vill säga återförsäljaren från vilken du köpte enheten, och förse denne med följande information:
 - Ditt namn, adress och ett telefonnummer eller epostadress där du kan nås för frågor,
 - Beskrivning av defekten som enheten har (det räcker med en kort beskrivning av defekten),
 - Inköpsdatum eller datum för leverans av enheten till dig (om detta datum inte är detsamma).

Din återförsäljare kommer då att kontakta oss och ta hand om allt annat.

Alternativt kan du lämna ovanstående information till vår kundtjänst och kontakta dem direkt.

De kontaktuppgifter som gäller för ditt land finns i bilagan till detta garantiutlåtande eller på vår webbplats www.severin.com.

Mikrobølgeovn

Kjære kunde,

Vennligst les bruksanvisningen nøye før du bruker apparatet, og oppbevar den for fremtidig bruk. Apparatet må kun brukes av personer som er kjent med sikkerhetsanvisningene.

Oppsett

1. Strømregulator
2. Kontrollpanel
3. Tidsbryter
4. Beskyttelsesdeksel
5. Rullering
6. Drift
7. Visningsvindu
8. Dørlåser
9. Platetallerken i glass
10. Belysning

Sikkerhetsanvisninger

Viktige sikkerhetsinstruksjoner
Les nøye gjennom og oppbevar for senere bruk.

Tilkobling

Apparatet må kun kobles til en forskriftsmessig montert, jordet stikkontakt med jordingskontakt. Nettspenningen må samsvare med spenningen som er angitt på apparatets typeskilt. Apparatet oppfyller kravene i direktivene som er bindende for CE-merking.

Sette opp apparatet

- Plasser mikrobølgeovnen kun på en stabil, flat og varmebestandig overflate, og beskytt den mot høye temperaturer og fuktighet.
- Ikke plasser enheten utendørs.
- Apparatets støttebein og eventuelle avstandsstykker må ikke fjernes.
- Det må alltid være tilstrekkelig luftsirkulasjon. Derfor må ingen gjenstander plasseres på apparatet, og følgende avstander til veggene må overholdes:

Sider: 7,5 cm

Bak: 10 cm


Øverst: 30,0 cm

Apparatet må ikke monteres i et skap. Det er ikke tillatt å montere apparatet direkte under en plate eller et skap.

Viktige merknader

- **OBS: Mat kan ta antennes. La aldri apparatet stå uten tilsyn når det er i gang.**
- Mikrobølgeovnen er kun beregnet for tining, oppvarming og tilberedning av matvarer. Tørking av mat eller klær og oppvarming av varmeputer, tøfler, svamper, fuktige rengjøringskluter og lignende kan føre til personskader, antennelse og

brann.

- Vi påtar oss intet ansvar for eventuelle skader som kan oppstå hvis apparatet brukes feil eller til andre formål enn det er beregnet for.
- Bruk kun utstyr som tåler mikrobølgeovn. Metallbeholdere for oppvarming av mat og drikke i mikrobølgeovnen er ikke tillatt. For nærmere informasjon, vennligst se avsnittet «*Bruk egnet utstyr*».
- Apparatet er ikke beregnet på å brukes med en ekstern timer eller et separat fjernkontrollsystem.
- Apparatet kan brukes av barn fra 8 år og oppover, samt av personer med reduserte fysiske, sensoriske eller mentale evner, eller manglende erfaring og/eller kunnskap, dersom de er under tilsyn eller har fått opplæring i sikker bruk av apparatet og forstår farene som følger med.
- Barn må ikke leke med apparatet.
- Rengjøring og brukers vedlikehold må ikke utføres av barn, med mindre de er under oppsyn.
- Barn under 8 år må holdes borte fra apparatet og ledningen.
- Av hensyn til elektrisk sikkerhet må apparatet ikke behandles med væsker eller dyppes ned i væsker.
- Apparatet må ikke rengjøres med en damprensers.
- Slå av apparatet, og trekk ut støpselet::
 - før hver rengjøring,
 - hvis det oppstår forstyrrelser under bruk,
 - etter hver bruk.
- Ikke trekk støpselet ut av stikkontakten ved å holde i selve ledningen, men ta tak i støpselet. Ikke berør støpselet med våte hender.
-  **Advarsel!** Apparatet blir varmt på berøringsflater, og det kan komme varm damp ut av ventilasjonsåpningene. Fare for brannskader!
- Sørg for at verken skroget eller ledningen kommer for nær en varm platetopp eller åpen ild. Ikke la ledningen henge ned, og hold den unna apparatets varme deler.
- Hvis apparatet ikke holdes rent og matrester ikke fjernes, kan dette føre til at kvaliteten på overflaten forringes, noe som igjen kan påvirke apparatets levetid og eventuelt utgjøre en fare for brukeren. Rengjør dørpakningene, kokeplassen med dreieplaten og de tilstøtende delene med en fuktig klut etter hver bruk. Rengjør grillristen og dreieskiven i skyllevann. For mer informasjon om rengjøring og brukervedlikehold, se avsnittet «*Rengjøring*».
- Apparatet er ment for bruk i husholdninger og lignende bruksområder, som f.eks.
 - på kjøkken for ansatte i butikker, kontorer og andre kommersielle områder,
 - i landbruksbedrifter,
 - av kunder i hoteller, moteller og lignende bo- og oppholdssteder,

- på pensjonater.
- **Advarsel!** Det er farlig for alle andre enn fagfolk å utføre vedlikeholds- eller reparasjonsarbeid som innebærer at dekselet som beskytter mot stråling fra mikrobølgeenergi, må fjernes. Dette gjelder også for utskifting av den spesielle ledningen eller belysningen. Kontakt derfor vår kundeservice på telefon eller via e-post (se vedlegg) hvis du trenger reparasjon.
- Oppvarming av drikkevarer i mikrobølgeovn kan føre til at de koker etter en viss tid. Selv om kokepunktet allerede er nådd, oppstår ikke de vanlige dampboblene. Derfor må man være spesielt forsiktig når man håndterer beholderen, f.eks. når man tar den ut av apparatet.
- Egg med skall eller hele hardkokte egg må ikke varmes opp i mikrobølgeovn, da de kan eksplodere, også etter at oppvarmingen med mikrobølger er avsluttet.
- **Advarsel!** Væsker eller under matvarer må ikke varmes opp i lukkede beholdere, da de lett kan eksplodere.
- Innholdet i tåteflasker og glass med barnemat må røres eller ristes for å oppnå en jevn temperaturfordeling. Deretter må temperaturen kontrolleres før bruk for å unngå forbrenninger!
- Ved oppvarming eller tilberedning av mat i brennbare materialer, som for eksempel plast- eller papirbeholdere, er det fare for at materialet kan ta fyr. Mat kan også tørke ut og ta fyr hvis det velges for lang oppvarmingstid. Fett eller olje kan også ta fyr. Derfor må apparatet overvåkes kontinuerlig når det er slått på. Brannfarlige væsker, f.eks. konsentrert alkohol, må ikke varmes opp.
- Hvis det oppstår røyk, må døren holdes lukket for å kvele eventuelle flammer. Slå av apparatet umiddelbart, og trekk ut støpslet.
- Bruk egnede grytekluter når du tar maten ut av stekeovnen, da den varme maten også vil varme opp serveringsutstyret.
- Matvaretermometre må ikke brukes.

Før igangsetting

- Kontroller apparatet og kabelen for å se om det er skader etter at du har pakket det ut og før du tar det i bruk.
- **Advarsel!** Døren, inkludert visningsvinduet, dørpakningen og dørlåsene, må ikke være deformert eller skadet, slik at mikrobølgestråling ikke kan lekke ut. Dette gjelder også for hele skroget og ovnsrommets vegger.
I tilfelle skade må apparatet ikke tas i bruk før det er reparert av en fagperson.
- Fjern alt emballasjemateriale og alle innsatser fra apparatet. Emballasjematerialet er resirkulerbart. Fjern klebebåndet over drivenheten.
- **Ikke** fjern beskyttelsesfilmen som er festet på innsiden av døren eller det gråbrune beskyttelsesdekselet (5) ved siden av den innvendige belysningen på høyre side av ovnsrommet.
- Hold barn borte fra emballasjematerialet. Det er fare for kvelling!

- Rengjør apparatet som beskrevet under “Rengjøring” før første gangs bruk og etter lengre tids avbrudd.
- Sett rulleringen/drivmekanismen og glassplaten i apparatet.
- Bruk aldri apparatet uten rullekransen/drivmekanismen og glassplaten.

Merk: Apparatet må aldri brukes uten innhold. Apparatet kan ellers bli skadet.

ISM-apparat

Dette produktet er et ISM-apparat i gruppe 2 klasse B. Gruppe 2 omfatter alle ISM-apparater (industrielle, vitenskapelige, medisinske) der radiofrekvensenergi oppstår og/eller brukes i form av elektromagnetisk stråling til bearbeiding av materiale, samt gnisterosjonsapparater. Klasse B omfatter apparater for husholdningsbruk eller apparater som er koblet til strømforsyningsnett som forsyner boligbygg.

Mikrobølgeovens funksjon (Gruppe II i henhold til EN 55011)

Apparatet genererer elektromagnetiske bølger som får molekylene i maten, hovedsakelig vannmolekyler, til å svinge kraftig. Disse svingningene genererer varme. Matvarer med høyt væskeinnhold varmes derfor opp raskere enn relativt tørre matvarer. Oppvarmingen skjer spesielt skånsomt direkte i maten. Serveringsfatene blir bare indirekte oppvarmet av maten.

Bruk egnet serveringsfat

- Legg maten som skal tilberedes, ikke direkte på glassplaten, men bruk et egnet serveringsfat. Fatet må ikke stikke utenfor dreieplaten.
- Mikrobølger reflekteres av metalliske overflater og kan ikke nå matvarene. Det kan også oppstå gnister hvis det er metall i stekeovnen, noe som kan skade apparatet.
- Bestikk eller metallbeholdere må derfor ikke brukes i mikrobølgeovnen. Enkelte emballasjer inneholder for eksempel aluminiumsfolie eller ledninger under et papirlag, og er derfor også uegnet. Hvis det anbefales å bruke aluminiumsfolie i en oppskrift, må denne ligge tett inntil maten. Det må sikres at det er minst **2,5 cm avstand** mellom ovnsrommets vegger og aluminiumsfolien.
- Fatene må ikke inneholde metalldekorasjoner, f.eks. gullkant eller metallholdige farger. Blykrystall er også uegnet. Det må ikke være lukkede hulrom i seriset, f.eks. i håndtakene. Porøse fat risikerer å suge opp vann under oppvasken og er derfor ikke egnet. Fat i melaminplast absorberer energi, og er derfor ikke egnet.
- Fate av varmebestandig glass eller porselen egner seg godt til bruk i mikrobølgeovn.
- Plast kan brukes hvis det er varmebestandig. Stekeslanger eller -poser bør ha hull for å unngå øking av trykk. Du finner spesialtilpasset mikrobølgeovnsfat i plast i butikkene.

Betjening

Strømregulator

Du kan stille inn effekten trinnløst fra 150 W til 700 W:

	Strøm		
1.	150 W	Lav	Tining av ømfintlige matvarer
2.	300 W	Tining	Tining
3.	350 W	Middels	Tilberedning av ømfintlige matvarer
4.	500 W	Middels	Tilberedning av ømfintlige matvarer
5.	600 W	Middelhøy	Opptining og oppvarming av frosne retter
6.	700 W	Høy	Oppvarming av væsker, matlaging

Tidsbryter

- Timeren er utstyrt med to skalaer. Den ytre skalaen er for avriming etter vekt i kg. Den innerste skalaen er for tiden som skal stilles inn i minutter for tilberedning og oppvarming.
- Timeren kan brukes til å stille inn en kontinuerlig tid på opptil 30 minutter.

- For å stille inn tider på mindre enn 5 minutter (eller 0,3 kg), vrir du først utover denne tiden og deretter sakte tilbake til ønsket tid.
- Når du har stillt inn en tid, starter apparatet en gang døren er lukket.
- Apparaten kan slås av når som helst ved at man dreier timeren tilbake til «0».
- Still inn effektnivået til «Tining». Drei nå tidsuret til vektangivelsen for oppfrysningen på den ytre skalaen. De innstillbare tiningstidene er veiledende verdier, og kan avvike fra den faktiske tiningstiden. Hvis oppfrysningen ikke er fullført, gjentar du prosessen med en kort oppfrysningstid til.

Betjeningssekvens

- Legg maten som skal varmes opp i et egnet fat, og plasser det på dreieplaten i ovnsrommet.
- Dekk til maten i mikrobølgeovnen for å hindre at den tørker ut. Det finnes mikrobølgeovnsegnet deksler av glass eller plast i handelen
- Velg ønsket effekt med effektregulatoren.
- Lukk døren, og still inn ønsket tid med tidsuret. Platetallerkenen i glass begynner å rotere umiddelbart, og belysningen er slått på under tilberedningsprosessen.
- Hvis døren åpnes under tilberedningsprosessen, f.eks. for å røre i maten for jevn varmfordeling, slås apparatet av, og timeren settes på pause så lenge. Etter at du har lukket døren igjen, går tiden videre, og tilberedningsprosessen fortsetter.
- Etter at den innstilte tiden er utløpt, høres det et ringesignal, og belysningen i apparatet slukker.
- Åpne døren, og ta ut fatet med maten.
- La maten hvile i noen minutter, slik at varmen kan fordele seg jevnt i maten.

Rengjøring

- Slå av apparatet før hver rengjøring, trekk ut strømpluggen og la det avkjøles tilstrekkelig.
- Apparaten må ikke behandles med vann. Det må ikke komme vann inn i ventilasjonsåpningene på innsiden eller utsiden av apparatet. Det skal ikke brukes damprensere til rengjøring.
- For å rengjøre hele apparatet er det nok å bruke en lett fuktet, myk klut og litt oppvaskmiddel. Tørk deretter av med en myk klut.
- Ikke bruk skuremidler eller andre sterke rengjøringsmidler. Det må ikke brukes ovnsrengjøringspray.
- Rengjør ovnsrommet etter hver bruk, og fjern eventuelle matrester.
- Innsiden av døren, dørkarmen og rulleringen/drivmekanismen, samt overflaten under glassplaten, må alltid holdes rene.
- Rengjør glassplaten og rulleringen/drivverket i varmt oppvaskvann.

Andre merknader

Tekniske data

Ytre mål: 243 mm (H) x 446 mm (B) x 365 mm (D)

Innvendige mål

- Glasstallerken: Ø 245 mm
- Høyde over Glasstallerken: 180 mm

Apparatets vekt: 9,4 kg

Driftsspenning: 230 V ~ 50 Hz

Strømforbruk: 1100 W

Utgangseffekt

Mikrobølgeovn: 150 W – 700 W



Avhending

Enheter merket med dette symbolet må kastes separat fra husholdningsavfallet. Disse apparatene inneholder verdifulle råvarer som kan resirkuleres. Riktig avhending beskytter miljøet og helsen til dine medmennesker. Din kommuneadministrasjon eller fagforhandler vil gi informasjon om riktig avhending.

Garanti

1. Hvis apparatet er defekt, har du rett til kjøperens lovfestede rettigheter ved mangler. Bruken av disse rettighetene er gratis. Disse rettighetene må gjøres gjeldende overfor din kontraktspartner, det vil si forhandleren du kjøpte apparatet av. De kontraktmessige avtalene mellom deg og forhandleren må overholdes. Følgende garanti begrenser ikke dine lovbestemte rettigheter i tilfelle av mangler. Dette er en tjeneste som vi som produsent frivillig og i tillegg har tatt på oss.
2. Med denne garantien lover vi deg følgende:

Hvis apparatet har mangler eller defekter på tidspunktet for overføringen av risikoen (dvs. på tidspunktet da du mottok apparatet) i henhold til lovbestemmelsene, vil vi som produsent etter eget skjønn utbedre mangelen kostnadsfritt for deg innen rimelig tid eller gi deg et nytt apparat uten defekter. Denne garantien er ikke en garanti for holdbarhet.

Denne garantien gjelder for apparatet som har dette produktnummeret på fremsiden. Forutsetning for garantien er at du har kjøpt dette apparatet som nytt. Garantien gjelder ikke brukt utstyr som har blitt reparert eller oppgradert av en tredjepart (ofte referert til som «refurbishment»-varer).

Forutsetning for å kreve garantien er at du utøver dine rettigheter under denne garantien innen to år etter at du mottok apparatet (dvs. ved kjøp i en stasjonær detaljhandel fra tidspunktet du kjøpte enheten i butikken og i tilfellet av et postordrekjøp fra leveringsdatoen) som beskrevet i avsnitt 4 nedenfor. Vi påtar oss ingen ytterligere frivillige forpliktelser, som for eksempel refusjon av transport- eller installasjons- og fjerningskostnader. Våre juridiske forpliktelser forblir upåvirket.

Et garantitilfelle er ikke begrunnet med mangler eller feil som kan skyldes:

- Feilaktig oppsett eller installering, f.eks. B. ignorering av gjeldende sikkerhetsforskrifter eller skriftlig bruksanvisning, installerings- og monteringsanvisning
 - Upassende bruk samt feil betjening eller belastning
 - Ytre påvirkninger som f.eks skade fra transport, skade fra støt eller slag, skade fra værpåvirkning
 - Strøm- og spenningssvingninger utenfor toleransegrensene
 - Ignorering av pleie- og rengjøringsoppgavene i henhold til brukerhåndboken
 - Bruksrelatert og naturlig slitasje, som for eksempel nedsatt ladekapasitet til akkumulatorer, lamper og komponenter som vanligvis må skiftes ut regelmessig i løpet av produktets levetid.
3. Garantist: Opplysninger om hvem som er garantigiver i ditt land finner du i vedlegget til denne garantierklæringen.
 4. For å gjøre rettighetene dine fra garantien gjeldende, kan du kontakte din kontraktspartner, dvs. forhandleren du kjøpte apparatet av, og gi denne følgende informasjon:
 - Ditt navn, din adresse og et telefonnummer eller en e-postadresse du kan kontaktes på ved spørsmål,
 - beskrivelse av mangelen på enheten (en kort beskrivelse av symptomene på mangelen er tilstrekkelig),
 - dato for kjøp eller, hvis forskjellig for dette, dato for levering av apparatet til deg.

Din leverandør vil deretter kontakte oss og ordne alt annet.

Alternativt kan du også kontakte vår kundeservice direkte ved å sende inn informasjonen ovenfor. Du finner relevante kontaktopplysninger for ditt land i vedlegget til denne garantierklæringen, eller på nettstedet vårt **www.severin.com**.

Mikrobølgeovn & grill

Kære kunde,

Læs venligst denne brugsanvisning omhyggeligt inden mikrobølgeovnen tages i brug og gem denne brugsanvisning til senere reference. Ovnens bør kun benyttes af personer der er bekendt med denne vejledning.

Mikrobølgeovnens dele

- | | |
|-------------------|----------------------|
| 1. Effektivælger | 6. Drivaksel |
| 2. Kontrolpanel | 7. Ovnvindue |
| 3. Minutur | 8. Dørlukke |
| 4. Sikringsdæksel | 9. Drejefad af glas |
| 5. Rullering | 10. Lys inde i ovnen |

Sikkerhedsforskrifter

Vigtige sikkerhedsforskrifter

Læs venligst brugsanvisningen omhyggeligt igennem og gem den til senere reference.

Tilslutning til lysnettet

Mikrobølgeovnen bør kun tilsluttes til et stik med jordforbindelse, der er installeret i overensstemmelse med el-regulativet. Spændingen på typeskiltet skal svare til spændingen i el-installationen. Dette produkt overholder direktiverne, som gælder for CE-mærkning.

Placering af mikrobølgeovnen

- Placer altid mikrobølgeovnen på en stabil, plan og varmefast overflade og sørg for at den ikke udsættes for andre varmekilder eller meget høj fugtighed.
- Benyt ikke apparatet udendørs.
- Fjern ikke apparatets fødder og eventuelle afstandsstykker.
- Der skal altid være tilstrækkelig ventilation. Placer ikke andre ting ovenpå mikrobølgeovnen, og sørg for at overholde følgende minimumsafstande mellem ovn og vægge eller andre genstande:


Siderne: 7,5 cm

Bagpå: 10 cm

Top: 30,0 cm

Apparatet må ikke installeres inde i et skab; når mikrobølgeovnen skal placeres bør man også sikre sig at den ikke står tæt op under et skab eller noget tilsvarende.

Vigtige noter

- **Advarsel: Nogle typer af fødevarer er letantændelige. Efterlad ikke tilsluttede apparater uden opsyn.**
- Denne mikrobølgeovn er kun beregnet til optøning, opvarmning eller tilberedning af mad. **Advarsel:** Forsøg aldrig på at tørre mad eller tøj, eller på at opvarme varmpuder, indesko, svampe, våde rengøringsklude el. lign., da dette kan forårsage tilskadekomst, brandsår eller brand.
- Ansvar accepteres ikke, hvis ødelæggelse skyldes ukorrekt brug, eller hvis denne brugsanvisning ikke er fulgt.
- Brug kun tallerkener, der er egnet til mikrobølgeovn. Brug ikke metalbeholdere til at opvarme mad og drikkevarer i mikrobølgeovnen. For detaljeret information, se venligst afsnittet '*Benyt altid velegnede køkkenredskaber*'.
- Apparatet er ikke beregnet til brug ved hjælp af en ekstern timer eller et separat fjernstyringssystem.
- Dette apparat kan benyttes af børn (som er mindst 8 år) og af personer med reducerede fysiske, sensoriske eller mentale evner, eller mangel på erfaring eller viden, såfremt de har fået vejledning og instruktion i brugen af dette apparat og fuldt ud forstår alle farer og forholdsregler vedrørende sikkerheden som brug af apparatet medfører.
- Børn må aldrig få lov til at lege med apparatet.
- Børn bør aldrig få lov til at udføre rengørings- eller vedligeholdelsesarbejde på apparatet, medmindre de er under opsyn.
- Apparatet og dets ledning må altid holdes væk fra børn som er yngre en 8 år.
- For at undgå elektrisk stød bør apparatet ikke rengøres med vand og heller ikke nedsænkes i vand.
- Rengør ikke apparatet med en damprenser.
- Sluk altid apparatet og tag stikket ud af stikkontakten:
 - inden rengøring,
 - tilfælde af fejlfunktion.
 - efter brug.
- Træk aldrig i selve ledningen, når ledningen tages ud af stikkontakten; tag altid fat i selve stikket. Rør aldrig ved strømstikket med våde hænder.
-  **Advarsel:** Apparatets ydre flader kan blive varme under brug. Der er også fare for at damp kan udledes gennem ventilationsrillerne: Fare for skoldning.
- Lad ikke apparatet eller dets ledning komme i berøring med varme overflader eller komme i kontakt med andre varmekilder. Lad ikke ledningen hænge løst og hold den væk fra alle varme dele.

- Hvis apparatet ikke holdes ordentligt rent, kan det forårsage forringelse af overfladernes kvalitet, hvilket kan medføre mulig forkortelse af apparatets levetid, såvel som mulig risiko for brugerens sikkerhed. Eventuelle madrester bør derfor straks fjernes. Rengør lågeforseglingerne, tilberedningsområdet med drejetallerkenen og de tilstødende dele med en fugtig klud efter hver brug. Rengør grillristen og drejetallerkenen under rindende vand. Detaljeret information om rengøring af apparatet findes i afsnittet om *Rengøring og vedligehold*.
- Dette apparat er beregnet til privat brug eller i tilsvarende omgivelser, såsom
 - i tekøkkener, kontorer eller andre mindre virksomheder,
 - landbrugsvirksomheder,
 - af gæster på hoteller og moteller samt i andre typer af beboelsesejendomme,
 - B&B pensionater.
- **Advarsel!** Al vedligehold eller reparation som nødvendiggør aftagning af strålebeskyttelsesdækslet udgør en alvorlig fare for uautoriserede personer. Dette gælder også udskiftning af den specielle ledning eller det indvendige lys. Apparatet bør aldrig åbnes af andre end kvalificerede reparatører. Hvis reparation er nødvendig, så send venligst mikrobølgeovnen til en af vore afdelinger for kundeservice. Adresseerne kan findes i tillægget til denne brugsanvisning.
- Ved opvarmning af væske i mikrobølgeovnen, kan væsken opvarmes til kogepunktet uden synlige tegn på bobler. Det er derfor vigtigt at der udvises ekstrem forsigtighed når beholderen håndteres, dvs. når den tages ud af ovnen.
- Hele æg med skal eller hårdkogte æg må aldrig varmes i en mikrobølgeovn da de kan eksplodere selv efter at opvarmningsprocessen er afsluttet.
- **Advarsel!** Det er også farligt at varme væsker eller fødevarer i nogen form for faste hermetisk lukkede beholdere, da disse kan eksplodere.
- Indholdet i sutteflasker eller glasbeholdere må rystes eller omrøres grundigt for at sikre at varmen er jævnt fordelt. For at undgå pinefuld og farlig skoldning, skal man altid afprøve temperaturen, inden man mader et barn.
- Når man varmer eller tilbereder mad, der er indeholdt eller indpakket i et brændbart materiale såsom plastik eller papir, er der altid en fare for at disse materialer antændes. Det er også muligt at maden vil tørre ud eller endda antænde, hvis der vælges for lang kogetid. Fedt eller olie er også brændbare stoffer. Det er derfor vigtigt at overvåge mikrobølgeovnen under betjeningen. Stærkt brændbare væsker såsom koncentreret alkohol må selvfølgelig ikke opvarmes i mikrobølgeovnen.
- Hvis det begynder at ryge under betjeningen, holdes døren lukket for at hæmme eller kvæle udvikling af flammer. Sluk øjeblikkeligt for mikrobølgeovnen og tag stikket ud af stikkontakten.

- For at undgå forbrændinger, må man altid benytte en passende grydelap, når man tager maden ud af ovnen, eftersom tilbehør og beholdere varmes op sammen med maden.
- Brug ikke et stegetermometer.

Før brug

- Efter udpakningen og inden tilslutning til lysnettet, bør mikrobølgeovnen og dens ledning altid efterses for skader.
- **Advarsel!** Se også efter om døren (samt ovnvinduet og dørlukkerne) ikke er beskadigede eller bøjeede og at døren lukker tæt til dørstolpen. Dette er vigtigt for at sikre at der ikke undslipper mikrobølgeenergi under betjeningen. Af samme grund må hele kabinettet og ovnens indre også regelmæssigt omhyggeligt efterses. Brug ikke apparatet, hvis det er beskadiget, før det er repareret af en uddannet tekniker.
- Fjern al ud- og indvendig indpakning. Denne er fremstillet af materiale egnet til genanvendelse. Fjern klæbebladet over drevet.
- Fjern **IKKE** beskyttelsesfilmen på indersiden af lågen eller det gråbrune beskyttelsesdæksel (5) ved siden af det indvendige lys i højre side af tilberedningsområdet.
- **Advarsel!** Hold børn væk fra emballeringen, da denne udgør en mulig risiko for tilskadekomst, ved f.eks. kvælning.
- Inden apparatet benyttes første gang, eller hvis det ikke har været benyttet i en længere periode, må det rengøres grundigt som anvist i afsnittet om *Rengøring og vedligehold*.
- Sæt rulleringen/drivakslen og drejefadet af glas ind i mikroovnen
- Brug aldrig apparatet uden at rulleringen/drivakslen og drejefadet af glas er sat korrekt i.

Vigtigt: Tænd aldrig for mikrobølgeovnen medmindre den mad der skal tilberedes eller varmes er blevet placeret inde i ovnen. Opstart af en tom mikrobølgeovn kan resultere i skader på apparatet.

Industriel, videnskabelig og medicinsk enhed

Dette apparat er en gruppe 2, klasse B, ISM anordning. Gruppe 2 omfatter alle ISM anordninger (industrielle, videnskabelige, medicinske) der genererer energi af radiobølger og/eller benytter energi fra radiobølger i form af elektromagnetisk stråling til at bearbejde materialer; den omfatter også anordninger med gnistnedbrydning. Klasse B specificerer apparater som er beregnet til almindelig husholdninger, eller tilsvarende anordninger som er integreret i en almindelig husstands strømforsyning.

Mikrobølgefunktionen (Gruppe II iht. EN 55011)

Elektromagnetisk energi genereres inden i mikrobølgeovnen, hvilket får molekylerne i maden (især vandmolekyler) til at vibrere og dette bevirker at maden bliver varm. Fødevarer med højt vandindhold vil derfor varmes op hurtigere end relativt tør mad. Varmen udvikles gradvist inden i maden. Det benyttede tilbehør, beholdere eller plader opvarmes kun indirekte som følge af madens temperatur.

Benyt altid velegnede køkkenredskaber

- Anbring ikke madvarer direkte på glasdrejeskiven; brug altid en egnet tallerken eller skål. Sørg for at beholderen ikke stikker ud over glasdrejeskivens kant.
- Metalgenstande bør undgås da mikrobølger reflekteres fra metalflader og måske ikke når frem til den mad der skal tilberedes. Alle former for metal inde i ovnen kan også forårsage gnister, hvilket kan beskadige mikrobølgeovnen.
- Som en generel regel må bestik eller metalbeholdere ikke benyttes i mikrobølgeovne. Visse indpakninger til fødevarer indeholder stanniol eller trådlukker under et lag af papir og de er derfor heller ikke egnede til brug i apparater med mikrobølger.

Hvis brug af stanniol anbefales i en opskrift, må man sørge for at maden er pakket helt stramt ind i stanniolen (undgå luftlommer). Sørg endvidere for en **minimum afstand på 2,5 cm** mellem stanniolen og ovnens inderbeklædning.

- Undlad at benytte beholdere eller tallerkener med dekorationer, der kan indeholde metal såsom guldkanter eller farver med metalpartikler. Krystal er heller ikke egnet. Sørg også for at den benyttede beholder ikke er hul nogen steder (f.eks. i hanken). Porøse materialer kan have absorberet vand under rengøring og er derfor heller ikke velegnede. Skåle og redskaber af plastmaterialet melanin absorberer energi og egner sig derfor heller ikke.
- Beholdere fremstillet af varmefast glas eller porcelæn er velegnede til brug i mikrobølgeovne.
- Plastik er kun egnet hvis det er varmebestandigt. Stegeposer m.m. bør punkteres således at overtryk kan udignes under kogningen. Specielt designede kogeкар til brug i mikrobølgeovne kan købes hos de fleste isenkræmmere.

Betjening**Effektvalg**

Effekten kan indstilles trinløst fra 150 W til 700 W:

	Effekt		
1.	150 W	Lav	Optøning af delikate fødevarer
2.	300 W	Optøning	Optøning
3.	350 W	Middel	Tilberedning af delikate fødevarer
4.	500 W	Middel	Tilberedning af delikate fødevarer
5.	600 W	Middel høj	Optøning og opvarmning af dybfrosne retter
6.	700 W	Høj	Opvarmning af væsker, kogning

Minutur

- Minuturet har to skalaer. Den yderste skala er til optøning efter vægtangivelse i kg. Den inderste skala er til indstilling af tilberednings- eller opvarmningstiden.
- Ved hjælp af minuturet kan der vælges en tilberedningstid helt op til 30 minutter.
- Når tilberedningstiden sættes til mindre end 5 minutter (eller mindre portioner end 300 g), drejes grebet først til en højere værdi og derefter drejes det langsomt tilbage til den ønskede indstilling.
- Når minuturet er indstillet, starter ovnen automatisk så snart døren lukkes.
- Mikrobølgeovnen kan afbrydes når som helst ved at dreje minuturet hen på '0'.
- Ved optøning sættes effektknappen på 'Defrosting' (Optøning). Benyt den yderste skala på minuturet til at angive vægten på den mad, der skal optøes. De justerbare værdier ved optøning er kun ca. angivelser, og kan variere fra den tid, som faktisk er nødvendig. Hvis optøningen ikke er fuldstændig efter at den valgte tid er gået, kan man gentage processen med en relativt kortere tidsindstilling.

Betjeningsrækkefølge

- Anbring maden der skal opvarmes i en egnet beholder. Sæt beholderen ind på glasdrejeskiven i ovnen.
- Når madvarer skal opvarmes af mikrobølger, bør de dækkes for at undgå at de tørrer ud. Glas eller plastiklåg der er designet specielt til brug i mikrobølgeovne kan fås hos de fleste isenkræmmere.
- Brug effektvælgeren til at indstille til det ønskede niveau.
- Luk døren og indstil tilberedningstiden på minuturet. Glasdrejeskiven begynder at rotere; lyset inde i ovnen forbliver tændt under brug.
- Hvis lågen åbnes under tilberedningen f.eks. for at røre rundt i maden for at fordele varmen jævnt, slukkes apparatet, og timeren stopper, så længe døren er åben. Timeren fortsætter med nedtællingen, og tilberedningen starter på ny, når lågen lukkes igen.
- Når den indstillede tid er udløbet, kan man høre et signal og lyset i ovnen slukkes.
- Åbn døren og tag beholderen med maden ud.
- For at opnå en jævn varmefordeling i maden, bør beholderen stå et lille stykke tid

Rengøring og vedligehold

- Sørg for at stikket er taget ud af stikkontakten og at mikrobølgeovnen er afkølet inden den rengøres.
- Rengør aldrig mikrobølgeovnen med vand. Sørg for at der aldrig kommer vand - ligegyldigt hvor ringe en mængde - ind ad ventilationsrillerne på mikrobølgeovnen hverken ind- eller udvendig. Brug heller aldrig dampapparater til rengøringen.
- Kabinettet kan aftørres med en let fugtig fnugfri klud og et mildt opvaskemiddel. Aftør grundigt med en tør klud bagefter.
- Brug ikke slibende eller skræppe rengøringsmidler. Brug heller ikke de kommercielt fremstillede ovnrensereprodukter, der er specielt beregnet til rengøring af almindelige ovne.
- Ovnrummet bør rengøres grundigt hver gang ovnen har været i brug. Eventuelle madrester må fjernes.
- Dørens indvendige side, dørrammen, rulleringen/drivakslen og styresporet under drejefadet af glas skal altid holdes rene.
- Drejefadet af glas og rulleringen/drivakslen kan rengøres med varmt sæbevand.

Ekstra information

Tekniske specifikationer

Ydre dimensioner:	243 mm (H) 446 mm (W) 365 mm (D)
Ovnrummets dimensioner:	
• Glasdrejeskiven:	Ø 245 mm
• Højde over glasdrejeskiven:	180 mm
Vægt:	9,4 kg
Netspænding:	230 V~50 Hz
Strømforbrug:	1100 W
Mikrobølge effekt:	150 W - 700 W



Bortskaffelse

Apparater mærket med dette symbol må ikke smides ud sammen med husholdningsaffaldet, da de indeholder værdifulde materialer som kan genbruges. Korrekt bortskaffelse beskytter både miljøet og menneskers helbred. Din kommune eller forhandleren kan give dig yderligere information om dette.

Garanti

1. Hvis enheden er defekt, gælder købers lovmæssige rettigheder i tilfælde af fejl. Det koster ikke noget at benytte disse rettigheder. Dine rettigheder skal gøres gældende overfor din kontraktpartner, dvs. den forhandler, hvor du købte produktet. De kontraktlige aftaler mellem dig og forhandleren skal overholdes. Denne garanti begrænser ikke dine lovbestemte rettigheder i tilfælde af defekter. Der er tale om en service, vi som producent har påtaget os frivilligt og som supplement.
2. Med denne garanti lover vi dig følgende:

Hvis apparatet er defekt på tidspunktet for risikoovergangen (dvs. på det tidspunkt, hvor du modtog produktet) i henhold til lovbestemmelserne, vil vi som producent efter vores skøn afhjælpe defekten uden omkostninger for dig inden for et rimeligt tidsrum eller forsyne dig med et nyt, fejlfrit produkt. Denne garanti er ikke en garanti for holdbarhed.

Denne garanti vedrører apparatet med det på forsiden nævnte varenummer. Det er en forudsætning for garantien, at du har købt produktet som nyt. Garantien gælder ikke brugte apparater, der er blevet repareret eller istandsat af en tredjepart (ofte populært kaldet en „refurbished“ vare).

En forudsætning for at gøre krav under garantien er desuden, at du udøver dine rettigheder i henhold til denne garanti inden for to år efter modtagelsen af produktet (dvs. ved køb i en fysisk butik fra det tidspunkt, hvor du tager det med ud af butikken, og ved postordre køb fra leveringsdatoen) som beskrevet herunder under punkt 4. Vi påtager os ingen yderligere frivillige forpligtelser, såsom refusion af transport-, installations- eller bortskaffelsesomkostninger. Disse berører ikke vores juridiske forpligtelser.

Garantien dækker ikke mangler eller fejl, der kan henføres til:

- Forkert opsætning eller installation, f.eks. manglende overholdelse af gældende sikkerhedsforskrifter, eller at den skriftlige betjenings-, installations- og monteringsvejledning ikke er fulgt
- Forkert brug samt forkert betjening eller overbelastning
- Udefra kommende forhold som fx transportskader, beskadigelse gennem stød eller slag samt beskadigelse forårsaget af vejret
- Strøm- og spændingsudsving udenfor tolerancegrænserne
- Manglende overholdelse af vedligeholdelse og pleje, som angivet i betjeningsvejledningen
- Brugsrelateret og naturligt slid, som fx batteriers faldende ladekapacitet, pærer og komponenter, der normalt skal udskiftes regelmæssigt i løbet af produktets levetid

3. Garantigiver: Garantigiver for dit land finder du i bilaget til denne garantierklæring.
4. For at gøre dine rettigheder under garantien gældende, bedes du kontakte din kontraktpartner, dvs. den forhandler, hvor du købte produktet, og give dem følgende oplysninger:

- Dit navn, adresse og et telefonnummer eller en e-mailadresse, hvor vi kan kontakte dig for nærmere oplysninger,
- En beskrivelse af den fejl, der er årsag til reklamationen (en kort beskrivelse af fejlen er tilstrækkelig),
- Datoen for købet eller, såfremt denne dato er en anden, datoen for leveringen af produktet hos dig.

Forhandleren tager dernæst kontakt til os og foretager det videre fornødne.

Alternativt kan du tage kontakt direkte til vores kundeservice med angivelse af de ovennævnte oplysninger.

Du kan finde de kontaktoplysninger, der er gældende i dit land, i bilaget til denne vejledning eller på vores hjemmeside www.severin.com.

SEVERIN Elektrogeräte GmbH

Röhre 27

D-59846 Sundern

Tel +49 2933 982-0

Fax +49 2933 982-1333

information@severin.com

MANUAL MW 009187 11/25
Technische Änderungen vorbehalten. /
Model specifications are subject to change.

