

















SE		EN	
Bruksanvisning - Starlens färgade kontaktlinser		Instructions for use - Starlens tinted contact lenses	
 Tillverkare Star-Lens AB Nygårdsvägen 9 662 24 Åmål Sverige Kontakt support@starlens.se www.starlens.se/ www.starlenswebshop.se/en	Namn Starlens Supra 55 Tint Starlens Supra 55 RX Tint Typ Månadslins Material Ocufilecon D, Vatten 55% Uv filter = Ja CE 0476	 Manufacturer Star-Lens AB Nygårdsvägen 9 SE-662 24 Åmål Sweden Contact support@starlens.se www.starlens.se/en www.starlenswebshop.se/en	Name Starlens Supra 55 Tint Starlens Supra 55 RX Tint Type Monthly contact lens Material Ocufilecon D, Water 55% Uv filter = Yes CE 0476

Etiketter och symboler		Labels and Symbols
CE-märkning		CE-mark
Tillverkningsdatum		Date of manufacture
Tillverkare		Manufacturer
Utgångsdatum		Use-by date
LOT-nummer		Batch code
Läs bruksanvisningen		Consult instruction for use
Medicinteknisk produkt		Medical Device
Använd inte om förpackningen är skadad		Do not use if package is damaged
Steriliserad genom att använda ånga eller torr värme		Sterilized using steam or dry heat
En patient - flergångsbruk		Single patient- multiple use
Använd ej kranvatten		Do not use tap water
Använd inte mer än 1 månad		Do not use for more than 1 month

Viktigt!

- Vid minsta irritation eller obehag, ta ut kontaktlinserna och rådfråga direkt ögonvårdsspecialist.
- Ta omedelbart ut dina kontaktlinser vid kontakt med skadliga ångor eller riskabla substanser/miljöer.
- Använd inte kontaktlinser när du har en infektion i kroppen.
- Rådgör med din ögonvårdsspecialist angående användning av medicinska ögondroppar före användning av kontaktlinser.
- Sov inte med kontaktlinserna.
- Stäng ögonen vid användandet av hårspray.
- Undvik att utsätta kontaktlinserna för icke-sterilt vatten, såsom kranvatten eller vatten i pooler och bubbelpool. Tag alltid ur dina kontaktlinser innan du badar, simmar eller deltar i vattensporter. Detta kan öka risken för allvarliga mikrobiella infektioner!
- Låt aldrig en kontaktlins torka.
- Ändra inte kontaktlinstyp eller parametrar utan att ha rådfrågat en ögonvårdsspecialist.

Förvaring

- Använd inte kontaktlinserna om förpackningen är skadad.
- Förvara linserna i rumstemperatur, undvik extrema temperaturer.
- Använd kontaktlinsetuier, linsvätska och kontaktlinstillbehör som rekommenderas av din optiker eller ögonvårdsspecialist.
- Om dina Star-Lens färgade kontaktlinser har legat i kontaktlinsvätska i mindre än 30 dagar, kan du rengöra och desinficera dem med ny kontaktlinsvätska före insättandet i ögonen. Om linserna har legat i kontaktlinsvätska i 30 dagar eller längre, är linserna obrukbara och bör slängas.

Hygienisk hantering

- Tvätta händerna noga innan insättning och urtagning av dina linser. Handsprit bör undvikas i samband med i och urtagning av linserna.
- Hantera inte kontaktlinserna över handfatet i badrummet, eftersom detta ofta är en plats med bakterier. Om så är fallet, lägg en luddfri handduk över handfatet.
- Rengör bara kontaktlinserna med ny kontaktlinsvätska, använd inte kranvatten.
- Var försiktig vid rengöring av kontaktlinser om du har långa naglar.
- Ändra inte rengöringsprocessen för kontaktlinser utan att rådfråga ögonvårdsspecialist.
- Sätt in och ta ur kontaktlinserna före kosmetika appliceras eller tas bort.
- Om du använder kosmetika, välj helst vattenlöslig kosmetika som inte innehåller olja.
- Under pollenperioder bör du rengöra kontaktlinserna extra noggrant vid varje gång du tar ut dem.

Förpackning och leveransvätska

Kontaktlinser förpackas i blisterförpackning med OPTI-FREE™EXPRESS™ Multi-Purpose Disinfecting Solution **Observera:** Ögonvårdsspecialister kan rekommendera andra produkter för kontaktlinsskötsel vilka innehåller buffrad koksaltlösning t.ex. fosfat.

Vi rekommenderar att du inte använder kontaktlinser utan ha genomgått en ögonundersökning av en legitimerad ögonvårdsspecialist.

Användaren ska vara medveten om att ljusgenomsläppligheten minskar något vid färgning av kontaktlinser.

Important!

- At the slightest irritation or discomfort, remove the contact lens and immediately consult an eye care specialist.
- Immediately remove your contact lenses in case of contact with harmful vapors or hazardous substances/environments.
- Do not wear contact lenses if you have an infection in your body.
- Consult your eye care professional regarding the use of eye drops before wearing contact lenses.
- Do not sleep with contact lenses.
- Close your eyes when using hairspray.
- Avoid exposing the contact lenses to non-sterile water, such as tap water or water in swimming pools and hot tubs. Always remove your contact lenses before bathing, swimming or participating in water sports. This can increase the risk of serious microbial infections!
- Never let a contact lens dry.
- Do not change contact lens type or parameters without consulting an eye care specialist.

Storage

- Do not use the contact lenses if the packaging is damaged.
- Contact lenses should be stored at room temperature, avoid extreme temperatures.
- Choose contact lens cases, contact lens solution and contact lens accessories recommended by your optician or eye care specialist.
- If your Star-Lens colored contact lenses have been in contact lens solution for less than 30 days, you can clean and disinfect them with new contact lens solution before inserting them into your eyes. If the lenses have been in contact lens solution for 30 days or longer, they should be disposed of.

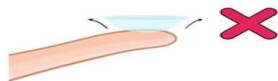
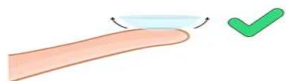
Hygienic handling

- Wash your hands thoroughly before inserting and removing your lenses. Hand sanitizer should be avoided in connection with inserting and removing the lenses.
- Do not handle the contact lenses over the sink in the bathroom, as this is often a place of germs. If handling the contact lenses in the bathroom, place a lint-free towel over the sink.
- Always clean contact lenses with new contact lens solution, do not use tap water.
- Be careful when cleaning contact lenses if you have long fingernails.
- Do not change the cleaning process of contact lenses without consulting an eye care professional.
- Insert and remove contact lenses before applying or removing cosmetics.
- If using cosmetics, preferably use water-soluble cosmetics that do not contain oil.
- During pollen seasons, you should clean your contact lenses extra thoroughly each time you take them out.

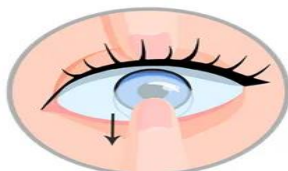
Packaging and Packaging

Contact lenses are packed in blisters with OPTI-FREE™EXPRESS™ Multi-Purpose Disinfecting Solution **Note:** The eye care professionals may recommend other contact lens care product consisting of buffered saline solution e.g. phosphate. We recommend that you do not use contact lenses without having done an eye examination by a licensed eye care professional. The user should be aware that the light transmittance decreases slightly in coloring contact lenses.

Insättning	Insertion
<ol style="list-style-type: none"> 1. Tvätta händerna noga med tvål och vatten. Undvik handsprit i samband med insättning och urtagning av kontaktlinserna. 2. Lägg kontaktlinsen på fingertoppen, försäkra dig om att den ligger med den konkava sidan upp. 3. Lyft ögonlocket, titta upp/ner och sätt in kontaktlinsen utanför iris, blinka några gånger för att få kontaktlinsen på rätt plats. <p>Om det skaver, dra kontaktlinsen åt sidan igen, blinka, kontrollera om det känns bättre, om inte, ta ut kontaktlinsen och rådfråga din ögonvårdsspecialist.</p>	<ol style="list-style-type: none"> 1. Wash your hands thoroughly with water and soap. Avoid hand sanitizer when handling your contact lenses. 2. Place the contact lens on the fingertip, and make sure it is facing with the concave side up. 3. Lift the eyelid, look up/down and insert the contact lens off the iris, then blink a few times to get the contact lens in right place. <p>If it chafes, pull the contact lens aside again, blink, check if it feels better, if not, remove the contact lens and consult your eye care professional.</p>



Urtagning och förvaring	Removal and storage
<ol style="list-style-type: none"> 1. Tvätta händerna noga med tvål och vatten. 2. Undvik handsprit i samband med insättning och urtagning av kontaktlinserna. 3. Öppna ditt öga så mycket du kan, titta upp och dra kontaktlinsen nedåt eller åt sidan. 4. Kläm åt kontaktlinsen försiktigt tills den lossnar från ögat. 5. Rengör kontaktlinsen med kontaktlinsvätska, gnugga kontaktlinsen med kontaktlinsvätska med pekfingeret mot din handflata, skölj sedan kontaktlinsen med kontaktlinsvätska i 15-30 sekunder. 6. Placera kontaktlinsen i ett rent kontaktlinsetui med ny kontaktlinsvätska. 	<ol style="list-style-type: none"> 1. Wash your hands thoroughly with water and soap. 2. Avoid hand sanitizer when handling your contact lenses. 3. Open your eye as much as you can, look down and pull the contact lens aside. 4. Squeeze the contact lens gently until it disengages from the eye. 5. Rinse your contact lens with contact lens solution, rub the contact lens in the contact lens solution with your index finger against your palm, and then rinse the contact lens with contact lens solution for 15-30 seconds. 6. Place the contact lens in a clean contact lens case with fresh contact lens solution.



Förvaring	Storage
<ul style="list-style-type: none"> • Använd kontaklinsetuier tillhandahållna av din ögonvårdsspecialist. • Byt ut kontaklinsetui en gång varje månad. • Låt kontaktlinserna ligga i det förslutna kontaklinsetuiet, med kontaktlinsvätska när linserna inte används. • Förvara utom räckhåll för barn. • Använd inte produkten efter utgångsdatum. • Om dina "Star-Lens" färgade kontaktlinser har legat i kontaktlinsvätska i <u>mindre än 30 dagar</u>, kan du rengöra och desinficera dem med ny kontaktlinsvätska före isättning i ögonen. • Om dina "Star-Lens" färgade kontaktlinser har legat i kontaktlinsvätska i <u>30 dagar eller längre</u>, är kontaktlinserna förbrukade, och de bör kasseras. Spola ej ner kontaktlinser i toaletten. 	<ul style="list-style-type: none"> • Use contact lens cases provided by your eye care specialist. • Replace your contact lens case once a month. • Leave the contact lenses in the sealed contact lens case, with contact lens solution when the lenses are not in use. • Keep out of reach of children. • Do not use the product after the expiration date. • If your "Star-Lens" tinted contact lenses have been in contact lens solution for <u>less than 30 days</u>, you can clean and disinfect them with new contact lens solution before insertion into your eyes. • If your "Star-Lens" colored contact lenses have been in contact lens solution for <u>30 days or longer</u>, the contact lenses are used and they should be discarded. Do not flush contact lenses down the toilet.