
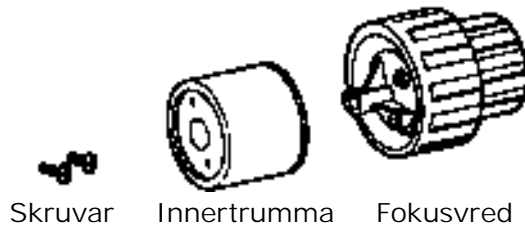




Monteringsanvisning för LPL FINFOKUSKONTROLL



Delarnas Namn

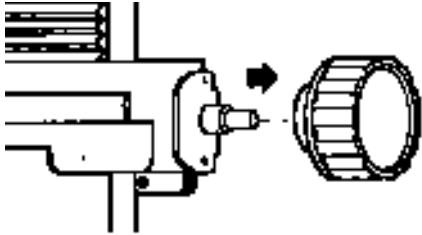


Skrubar

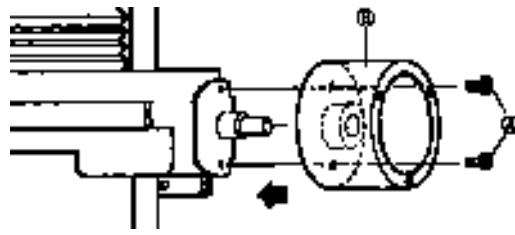
Innertrumma

Fokusvred

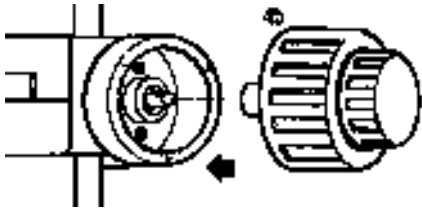
Montering



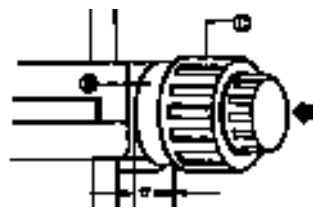
1) Dra det befintliga fokusvredet rakt ut från apparaten.



2) Montera Innertrumman (B) enligt bilden. Fäst den med skruvarna (A).

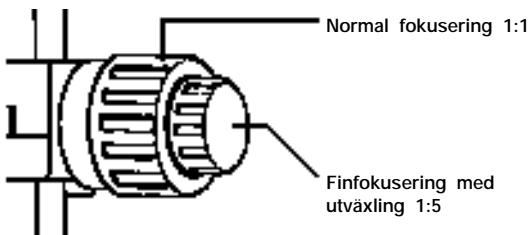


3) Skjut in Finfokusvredet så att det passar axeln på förstöringsapparaten.



4) Om finfokusvredet är monterat korrekt passar nu kuggkranen i Innertrumman med Finfokusvredets kugg.

Hantering



Då normal fokuseringsutväxling önskas används det inre, stora vredet. Då utväxlad fokusering önskas används det yttre, lilla fin-fokuseringsvredet.

Importör för Sverige



Reservation för konstruktionsändringar och tryckfel.