

Monteringsanvisning

Storsjö Stuga 30m² med loft



Tack för att du valde en stuga från Baseco.

Innan ni påbörjar monteringen, öppna paketen och sortera upp materialet efter plocklistan på kommande sidor i monteringsanvisningen.

Kontrollera att alla bitar finns med och är oskadade. Eventuella reklamationer på grund av skada **skall** göras **innan** monteringen påbörjas.

Detta behövs för att montera Storsjö stuga 30m²

Mått på skruv och spik är våra rekommendationer.

Grund

- Vattenpass för att väga in syllen
- Grundstenar 16 st., t.ex. lecablock, gjutna plintar, eller stenplattor

Golv

- 70st Skruv 5,0x100 eller spik 100mm för golvåsar (4st/golvås).
- Golvskruv t.ex. PWS 4,8x47mm, ca 1250st, för 25mm golvbrädor.
- Golvskruv t.ex. PWS 4,8x63mm, ca 350st för 30mm loftgolv.
- Fästreglar till loft, 5x80mm träskruv, ca 30st

Stomme

- Träskruv 5,0x100mm ca 40st för att fästa väggen i syllen
- Hammare eller slägga för att slå ihop knutbrädor. Slagkloss medföljer.

Tak

- Till takbrädor, Spik 75mm eller träskruv 4,5 x50mm ca 1400st.
- Vindbrädor, takfot, Spik 75mm eller träskruv 4,5x50mm
- Takåsnock, skarv, Träskruv 5,0x100 eller längre
- Takstol fixering, 5,0x100mm

Övrigt

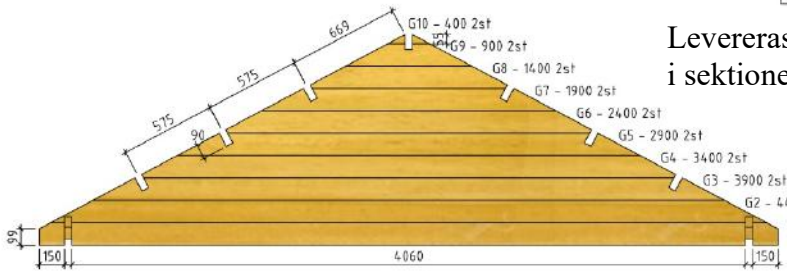
- Fönster- och dörrfoder, träskruv 4,5x50mm eller spik 75mm
- Fönsterlist, dörrlist, karm innerdörr 4,5x70mm skruv
- Karm innerdörr. Karmskruv 4st.
- Stege. Skruv 5,0x100mm, ca 40st
- Trälim, till lösknutar

Storsjö stuga 30m² med loft

Plocklista v1.4
45x145 Knuttimmer
Stomme

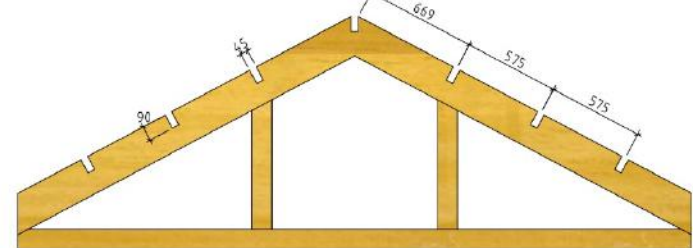
Levereras i sektioner

PKT. NR.






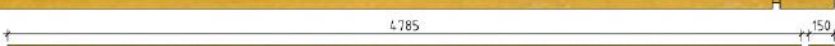













G10 - 400 2st
G9 - 900 2st
G8 - 1400 2st
G7 - 1900 2st
G6 - 2400 2st
G5 - 2900 2st
G4 - 3400 2st
G3 - 3900 2st
G2 - 4400 2st
G1 - 4450 2st

GAVELSPETS 2ST





















TAKSTOL 1ST

<input type="checkbox"/>		T - 5352.5mm 1st <input type="checkbox"/>
<input type="checkbox"/>		T1 - 5352.5mm 1st <input type="checkbox"/>
<input type="checkbox"/>		T2 - 2847.5mm 1st <input type="checkbox"/>
<input type="checkbox"/>		T3 - 2847.5mm 1st <input type="checkbox"/>
<input type="checkbox"/>		A - 5177.5mm 2st <input type="checkbox"/>
<input type="checkbox"/>		B - 5002.5mm 13st <input type="checkbox"/>
<input type="checkbox"/>		B1 - 5002.5mm 1st <input type="checkbox"/>
<input type="checkbox"/>		B2 - 5002.5mm 1st <input type="checkbox"/>
<input type="checkbox"/>		C - 4450mm 11st + 1st reserv <input type="checkbox"/>
<input type="checkbox"/>		C1 - 4450mm 20st <input type="checkbox"/>
<input type="checkbox"/>		C2 - 4450mm 1st <input type="checkbox"/>
<input type="checkbox"/>		C3 - 4450mm 1st <input type="checkbox"/>
<input type="checkbox"/>		C4 - 4450mm 2st <input type="checkbox"/>
<input type="checkbox"/>		C5 - 4450mm 1st <input type="checkbox"/>
<input type="checkbox"/>		D - 3885mm 7st <input type="checkbox"/>
<input type="checkbox"/>		E - 3125mm 7st <input type="checkbox"/>
<input type="checkbox"/>		F - 2705mm 7st <input type="checkbox"/>

Storsjö stuga 30m² med loft

Plocklista v1.4
45x145 Knuttimmer
Stomme

PKT. NR.		
<input type="checkbox"/>		H - 2672,5mm 2st <input type="checkbox"/>
<input type="checkbox"/>		I - 2670mm 16st <input type="checkbox"/>
<input type="checkbox"/>		II - 2670mm 1st <input type="checkbox"/>
<input type="checkbox"/>		I2 - 2670mm 1st <input type="checkbox"/>
<input type="checkbox"/>		J - 2497,5mm 9st <input type="checkbox"/>
<input type="checkbox"/>		J1 - 2497,5mm 2st <input type="checkbox"/>
<input type="checkbox"/>		J2 - 2497,5mm 2st <input type="checkbox"/>
<input type="checkbox"/>		J3 - 2497,5mm 2st <input type="checkbox"/>
<input type="checkbox"/>		K - 1875mm 1st <input type="checkbox"/>
<input type="checkbox"/>		L - 1575mm 14st <input type="checkbox"/>
<input type="checkbox"/>		M - 1385mm 14st <input type="checkbox"/>
<input type="checkbox"/>		N - 1190mm 7st <input type="checkbox"/>
<input type="checkbox"/>		O - 1025mm 7st <input type="checkbox"/>
<input type="checkbox"/>		P - 990mm 14st <input type="checkbox"/>
<input type="checkbox"/>		Q - 820mm 14st <input type="checkbox"/>
<input type="checkbox"/>		R - 345mm 14st <input type="checkbox"/>
<input type="checkbox"/>		S - 290mm 15st <input type="checkbox"/>
<input type="checkbox"/>		U - 195mm 6st <input type="checkbox"/>

Storsjö stuga 30m² med loft

Plocklista v1.4
REGEL, TAK, GOLV

PKT. NR. <input type="checkbox"/>		<table border="0"> <tr> <td>TAKÅS - 5352.5mm</td> <td>7st</td> <td><input type="checkbox"/></td> </tr> <tr> <td>TAKÅS - 2847.5mm</td> <td>7st</td> <td><input type="checkbox"/></td> </tr> <tr> <td>GOLVÅS - 4785mm</td> <td>8st</td> <td><input type="checkbox"/></td> </tr> <tr> <td>GOLVÅS - 2280mm</td> <td>9st</td> <td><input type="checkbox"/></td> </tr> <tr> <td>SYLL S1 - 3905mm</td> <td>1st</td> <td><input type="checkbox"/></td> </tr> <tr> <td>SYLL S2 - 4145mm</td> <td>2st</td> <td><input type="checkbox"/></td> </tr> <tr> <td>SYLL S3 - 4625mm</td> <td>2st</td> <td><input type="checkbox"/></td> </tr> <tr> <td>VAGNSTYCKE TRAPP</td> <td>2700mm</td> <td>2st</td> </tr> <tr> <td>SYLL S4 - 2330mm</td> <td>2st</td> <td><input type="checkbox"/></td> </tr> <tr> <td>BÄRLINA - 3905mm</td> <td>2st</td> <td><input type="checkbox"/></td> </tr> <tr> <td>STEG TRAPP</td> <td>3000mm</td> <td>2st</td> </tr> <tr> <td>U-LIST ÖPPNING</td> <td>2500mm</td> <td>3st</td> </tr> <tr> <td>VINDSKIVA</td> <td>3000mm</td> <td>8st</td> </tr> <tr> <td>TAKFOT - 4500mm</td> <td>4st</td> <td><input type="checkbox"/></td> </tr> <tr> <td>TAKFOT - 3900mm</td> <td>4st</td> <td><input type="checkbox"/></td> </tr> <tr> <td>FODER - 4500mm</td> <td>7st</td> <td><input type="checkbox"/></td> </tr> <tr> <td>25x135/159/180mm ÄNDSPONT, FALLANDE LÄNGD INPLASTAT I BUNT</td> <td>GOLV - ca 29m²</td> <td><input type="checkbox"/></td> </tr> <tr> <td>30x113mm ÄNDSPONT, FALLANDE LÄNGD INPLASTAT I BUNT</td> <td>GOLV LOFT - ca 9.5m²</td> <td><input type="checkbox"/></td> </tr> <tr> <td>20x113/135mm ÄNDSPONT, FALLANDE LÄNGD INPLASTAT I BUNT</td> <td>TAK - ca 4.8m²</td> <td><input type="checkbox"/></td> </tr> <tr> <td>GOLVLIST 18x70mm</td> <td>ca 32m</td> <td><input type="checkbox"/></td> </tr> <tr> <td>DÖRRLIST 45x45mm</td> <td>4.2m 2,5st</td> <td><input type="checkbox"/></td> </tr> <tr> <td>FÖNSTERLIST 45x45mm</td> <td>4.5m 5st</td> <td><input type="checkbox"/></td> </tr> <tr> <td>DÖRRFODER 22x95mm</td> <td>4.2m 1,5st</td> <td><input type="checkbox"/></td> </tr> <tr> <td>FÄSTREGEL LOFTGOLV 45x45mm</td> <td>4.2m 2st</td> <td><input type="checkbox"/></td> </tr> <tr> <td>SKÄRVBLECK</td> <td>20st</td> <td><input type="checkbox"/></td> </tr> <tr> <td>BÄLKSKO</td> <td>12st</td> <td><input type="checkbox"/></td> </tr> </table>	TAKÅS - 5352.5mm	7st	<input type="checkbox"/>	TAKÅS - 2847.5mm	7st	<input type="checkbox"/>	GOLVÅS - 4785mm	8st	<input type="checkbox"/>	GOLVÅS - 2280mm	9st	<input type="checkbox"/>	SYLL S1 - 3905mm	1st	<input type="checkbox"/>	SYLL S2 - 4145mm	2st	<input type="checkbox"/>	SYLL S3 - 4625mm	2st	<input type="checkbox"/>	VAGNSTYCKE TRAPP	2700mm	2st	SYLL S4 - 2330mm	2st	<input type="checkbox"/>	BÄRLINA - 3905mm	2st	<input type="checkbox"/>	STEG TRAPP	3000mm	2st	U-LIST ÖPPNING	2500mm	3st	VINDSKIVA	3000mm	8st	TAKFOT - 4500mm	4st	<input type="checkbox"/>	TAKFOT - 3900mm	4st	<input type="checkbox"/>	FODER - 4500mm	7st	<input type="checkbox"/>	25x135/159/180mm ÄNDSPONT, FALLANDE LÄNGD INPLASTAT I BUNT	GOLV - ca 29m ²	<input type="checkbox"/>	30x113mm ÄNDSPONT, FALLANDE LÄNGD INPLASTAT I BUNT	GOLV LOFT - ca 9.5m ²	<input type="checkbox"/>	20x113/135mm ÄNDSPONT, FALLANDE LÄNGD INPLASTAT I BUNT	TAK - ca 4.8m ²	<input type="checkbox"/>	GOLVLIST 18x70mm	ca 32m	<input type="checkbox"/>	DÖRRLIST 45x45mm	4.2m 2,5st	<input type="checkbox"/>	FÖNSTERLIST 45x45mm	4.5m 5st	<input type="checkbox"/>	DÖRRFODER 22x95mm	4.2m 1,5st	<input type="checkbox"/>	FÄSTREGEL LOFTGOLV 45x45mm	4.2m 2st	<input type="checkbox"/>	SKÄRVBLECK	20st	<input type="checkbox"/>	BÄLKSKO	12st	<input type="checkbox"/>
TAKÅS - 5352.5mm	7st	<input type="checkbox"/>																																																																														
TAKÅS - 2847.5mm	7st	<input type="checkbox"/>																																																																														
GOLVÅS - 4785mm	8st	<input type="checkbox"/>																																																																														
GOLVÅS - 2280mm	9st	<input type="checkbox"/>																																																																														
SYLL S1 - 3905mm	1st	<input type="checkbox"/>																																																																														
SYLL S2 - 4145mm	2st	<input type="checkbox"/>																																																																														
SYLL S3 - 4625mm	2st	<input type="checkbox"/>																																																																														
VAGNSTYCKE TRAPP	2700mm	2st																																																																														
SYLL S4 - 2330mm	2st	<input type="checkbox"/>																																																																														
BÄRLINA - 3905mm	2st	<input type="checkbox"/>																																																																														
STEG TRAPP	3000mm	2st																																																																														
U-LIST ÖPPNING	2500mm	3st																																																																														
VINDSKIVA	3000mm	8st																																																																														
TAKFOT - 4500mm	4st	<input type="checkbox"/>																																																																														
TAKFOT - 3900mm	4st	<input type="checkbox"/>																																																																														
FODER - 4500mm	7st	<input type="checkbox"/>																																																																														
25x135/159/180mm ÄNDSPONT, FALLANDE LÄNGD INPLASTAT I BUNT	GOLV - ca 29m ²	<input type="checkbox"/>																																																																														
30x113mm ÄNDSPONT, FALLANDE LÄNGD INPLASTAT I BUNT	GOLV LOFT - ca 9.5m ²	<input type="checkbox"/>																																																																														
20x113/135mm ÄNDSPONT, FALLANDE LÄNGD INPLASTAT I BUNT	TAK - ca 4.8m ²	<input type="checkbox"/>																																																																														
GOLVLIST 18x70mm	ca 32m	<input type="checkbox"/>																																																																														
DÖRRLIST 45x45mm	4.2m 2,5st	<input type="checkbox"/>																																																																														
FÖNSTERLIST 45x45mm	4.5m 5st	<input type="checkbox"/>																																																																														
DÖRRFODER 22x95mm	4.2m 1,5st	<input type="checkbox"/>																																																																														
FÄSTREGEL LOFTGOLV 45x45mm	4.2m 2st	<input type="checkbox"/>																																																																														
SKÄRVBLECK	20st	<input type="checkbox"/>																																																																														
BÄLKSKO	12st	<input type="checkbox"/>																																																																														
YTTERDÖRR, ISOLERAD, 1st MÅTT: 890X1890mm INKL. SPRÖJS <input type="checkbox"/>	ENKELFÖNSTER, 2st MÅTT: 660X925mm INKL. SPRÖJS <input type="checkbox"/>	DUBBELFÖNSTER, 3st MÅTT: 1278X925mm INKL. SPRÖJS <input type="checkbox"/>	INNERDÖRR, 1st MÅTT: 690X1890mm <input type="checkbox"/>																																																																													

Storsjö stuga 30m² med loft

Plöcklista v1.2
 DÖRR/FÖNSTER
 KAPSCHEMA

KAPSCHEMA FODER 22x120

630 930 856 1990		L = 4.5m	<input type="checkbox"/>
930 1156 1990		L = 4.5m	<input type="checkbox"/>
630 1025 1025 1548		L = 4.5m	<input type="checkbox"/>
630 1025 1025 1548		L = 4.5m	<input type="checkbox"/>
1025 1025 1025 1248		L = 4.5m	<input type="checkbox"/>
1025 1025 1025 1248		L = 4.5m	<input type="checkbox"/>
1548 1248		L = 4.5m	<input type="checkbox"/>

FODER YTTERDÖRR: UPPE - 1156mm 1st, SIDA - 1990mm 2st, NERE - 856mm 1st
 FODER TVÅLUFTSFÖNSTER: UPPE - 1548mm 3st, SIDA - 1025mm 6st, NERE - 1248mm 3st
 FODER ENLUFTSFÖNSTER: UPPE - 930mm 2st, SIDA - 1025mm 4st, NERE - 630mm 2st

KAPSCHEMA FODER 22x95

2000 2000		L = 4.2m	<input type="checkbox"/>
856		L = 2.1m	<input type="checkbox"/>

FODER INNERDÖRR: UPPE - 856mm 1st, SIDA - 2000mm 2st

KAPSCHEMA DÖRRLIST 45x45

1940 1940		L = 4.2m	<input type="checkbox"/>
1940 1940		L = 4.2m	<input type="checkbox"/>
690 890		L = 2.1m	<input type="checkbox"/>

INNERDÖRRAR: UPPE - 690mm 1st, SIDA - 1940mm 2st.
 YTTERDÖRR: UPPE - 890mm 1st, SIDA - 1940mm 2st

KAPSCHEMA FÖNSTERLIST 45x45

660 1025 1278 1278		L = 4.5m	<input type="checkbox"/>
660 1025 1278 1278		L = 4.5m	<input type="checkbox"/>
660 660 1025 1025 1025		L = 4.5m	<input type="checkbox"/>
1278 1025 1025 1025		L = 4.5m	<input type="checkbox"/>
1278 1025 1025		L = 4.5m	<input type="checkbox"/>

FÖNSTER ENKEL: UPPE/NERE - 660mm 4st, SIDA - 1025mm 4st,
 FÖNSTER DUBBEL: UPPE/NERE - 1278mm 6st, SIDA - 1025mm 6st.

KAPSCHEMA U-LIST ÖPPNING 45x95

2310		L = 2.5m	<input type="checkbox"/>
1993		L = 2.5m	<input type="checkbox"/>
1993		L = 2.5m	<input type="checkbox"/>

ÖPPNING: UPPE - 2310mm 1st, SIDA - 1993mm 2st.

KAPSCHEMA TRAPPSTEG 45x95

510 510 510 510 510		L = 3.0m	<input type="checkbox"/>
510 510 510 510		L = 3.0m	<input type="checkbox"/>

TRAPPSTEG 510mm 9st

Montering

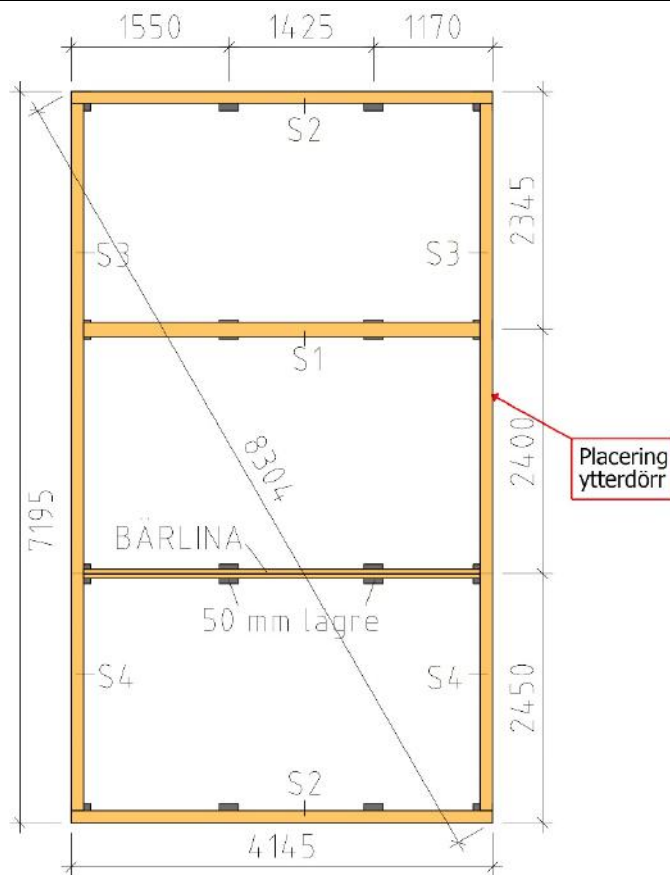
Grund

Placera ut grundstenar enligt plintritningen.

Öppna upp paketen och sortera upp materialet.

Lägg ut syllen enligt bilden. Kontrollmät diagonalen för att se att vinklarna är rätt.

OBS! Syllbrädorna monteras liggande.

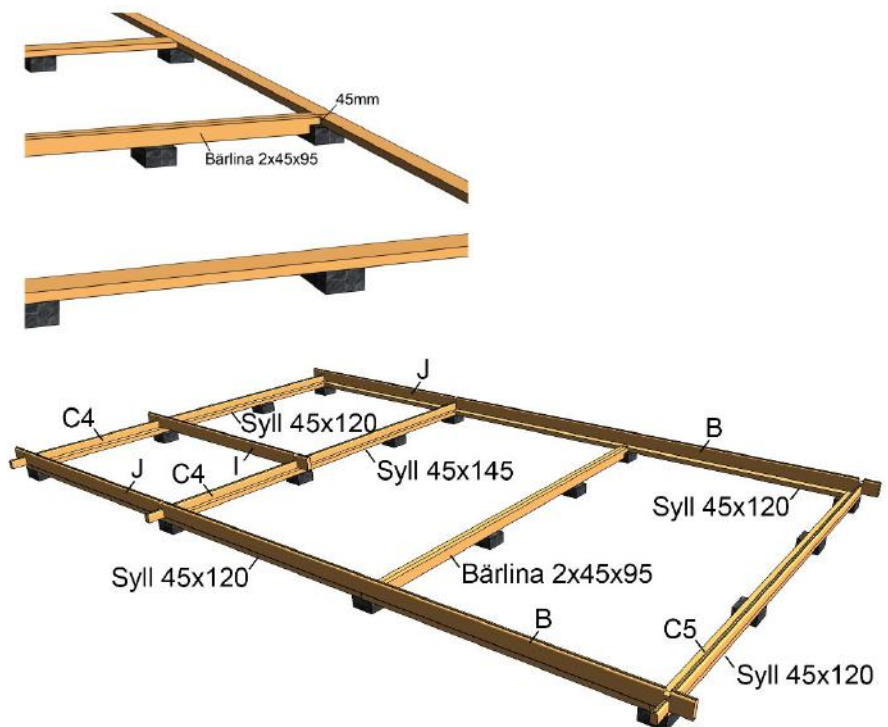


Lägg ihop första väggvarvet på syllen. Ytterväggen ska ligga ca 2-3mm utanför syllen runt om.

Skruva fast första väggvarvet i syllen med träskruv 5,0x100mm. Skruva snett inifrån genom väggbrädorna.

Övre bild visar hur man kan jacka ur bärlinorna för att passa mot stenarna.

OBS!
Dubbla 45x95 som bärlina

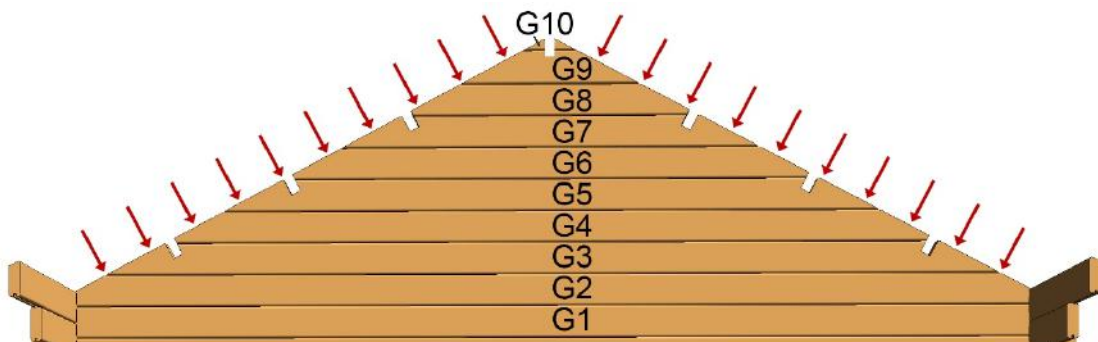


Stomme

Slå ihop varv efter varv enligt bilderna nedan.

Använd medföljande slagklossar. Slå aldrig direkt på en bräda.

Gavelspets
Skruva ihop
gavelspetsarna
med
rekommenderad
skruv. 1st i
varje ände på
varje bit minst
5cm från hörnet
för att motverka
sprickbildning.
Förborra i G10



Vid skarv i
knut används
medföljande
skarvbleck
och
ankarskruv.

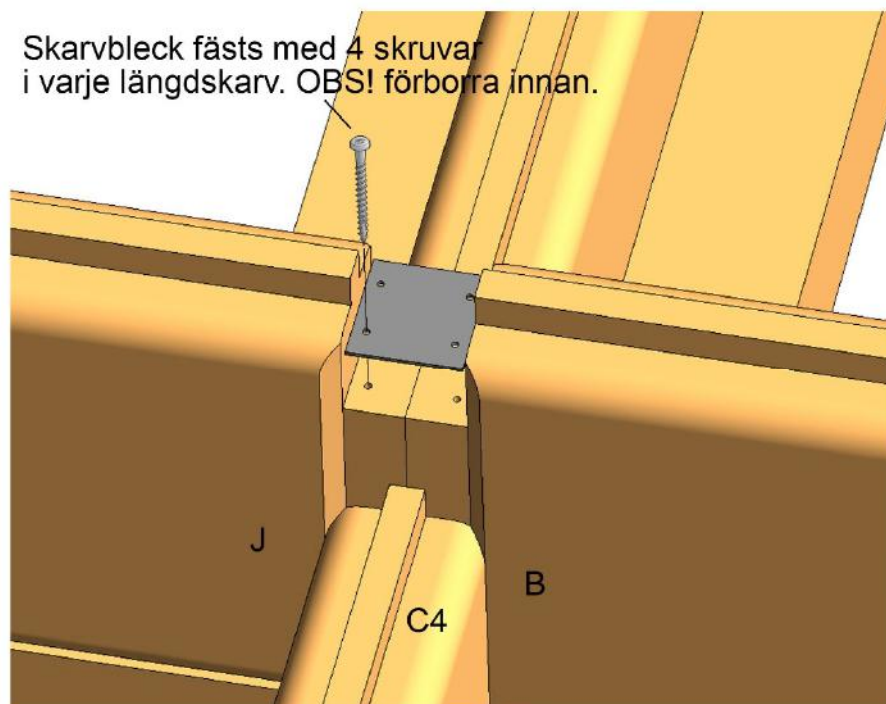


Fig.1

Gavel vänster

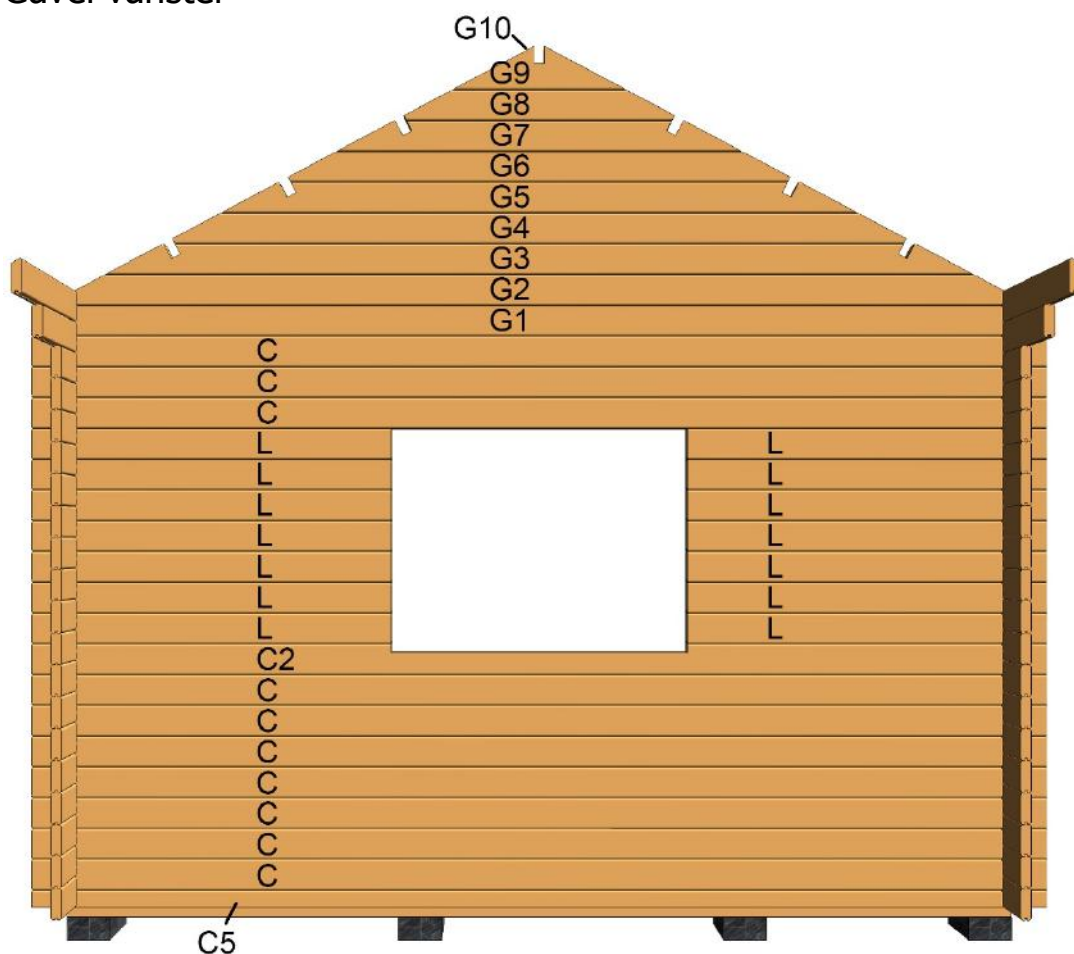


Fig.2

Skär bort spont på knutbrädor där takstol ska ligga (C1).

Fixera takstolen med lämpliga sträv och skråskruva i C1 och i yttervägg.

Mellanvägg

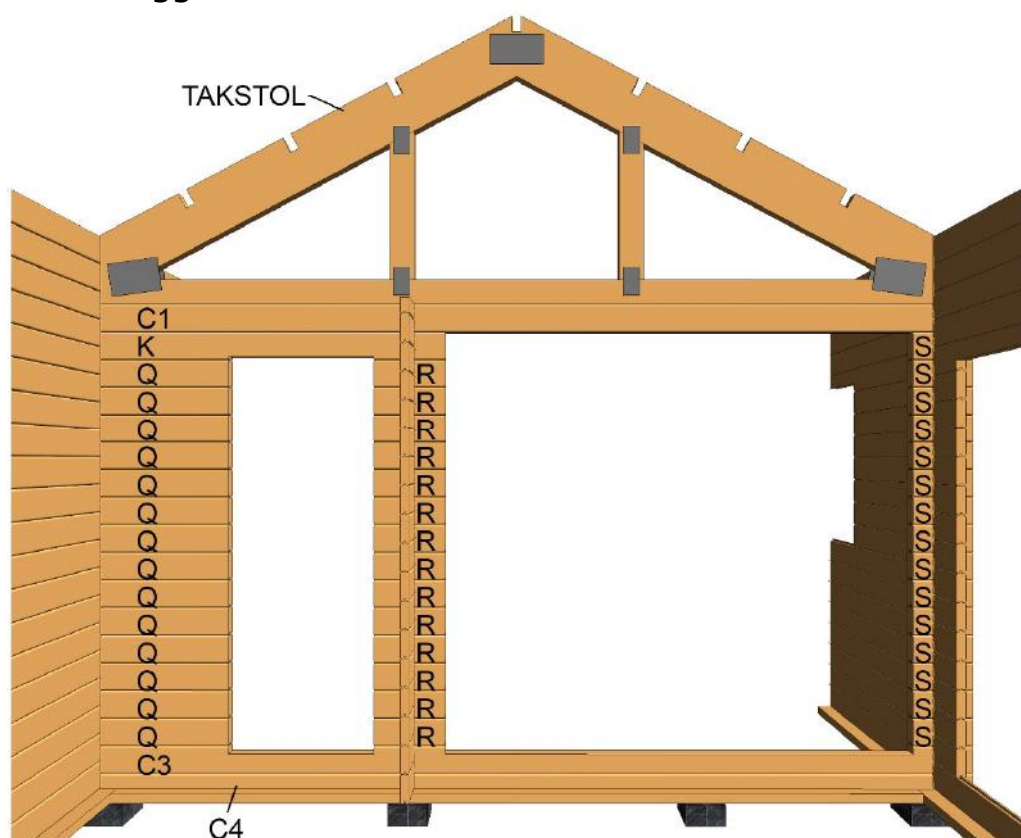


Fig.3

Gavel höger

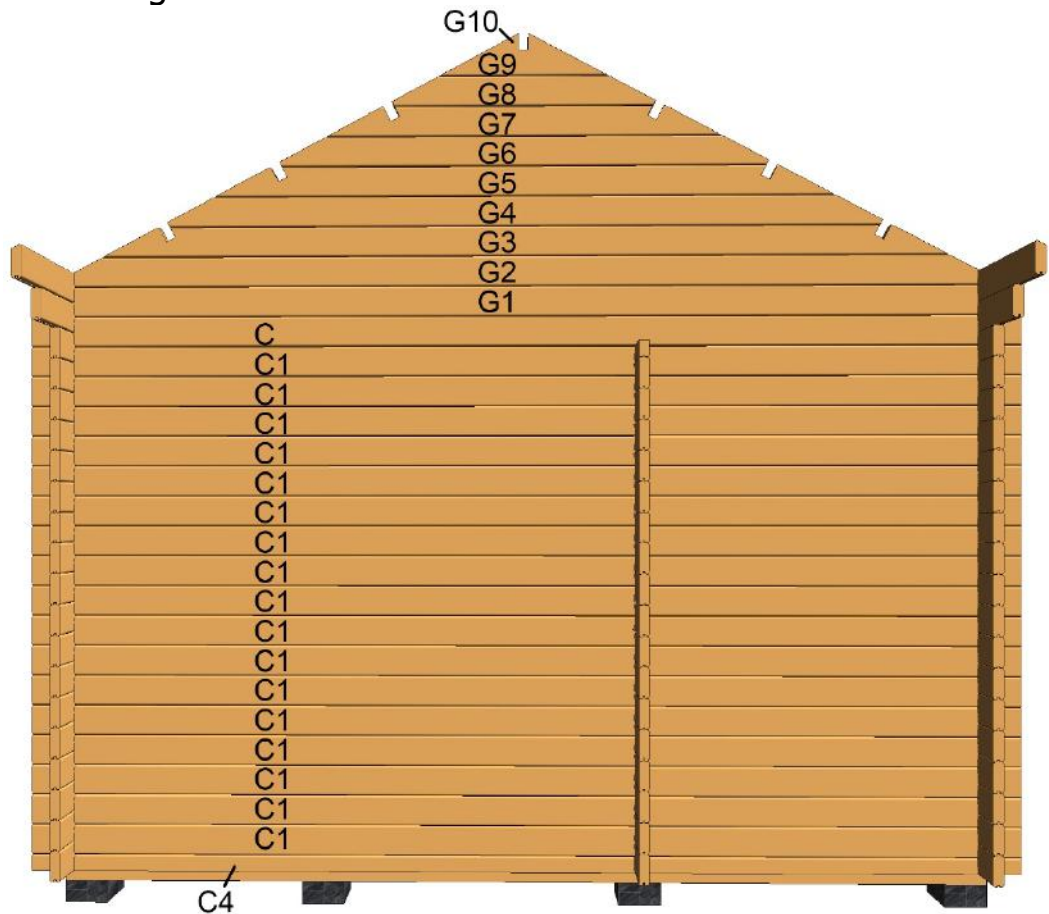


Fig.4
 Lös-knutar
 (U) fästs
 lämpligen
 med trälim.

 Den övre
 lös-knuten
 snedkaps
 på plats
 efter
 montering

Baksida

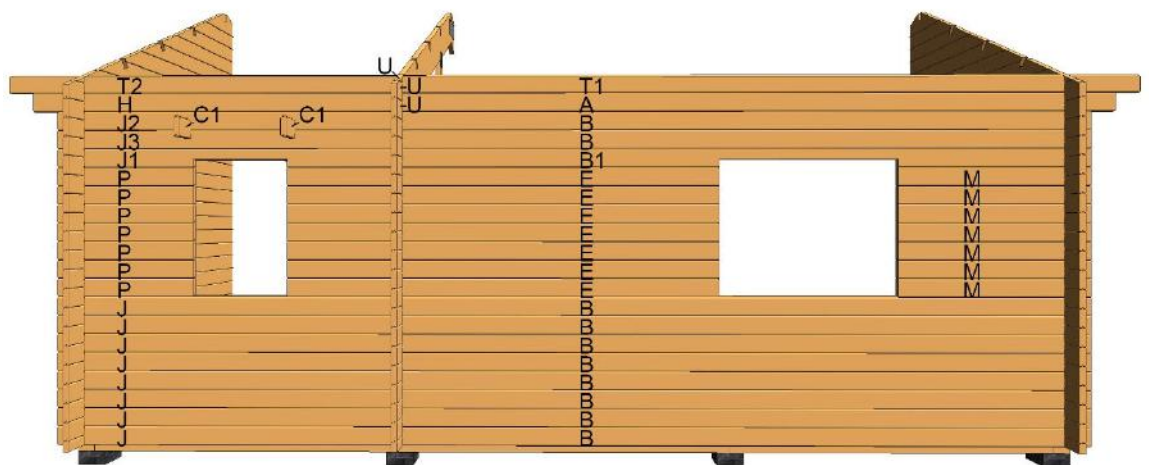


Fig.5

Framsida

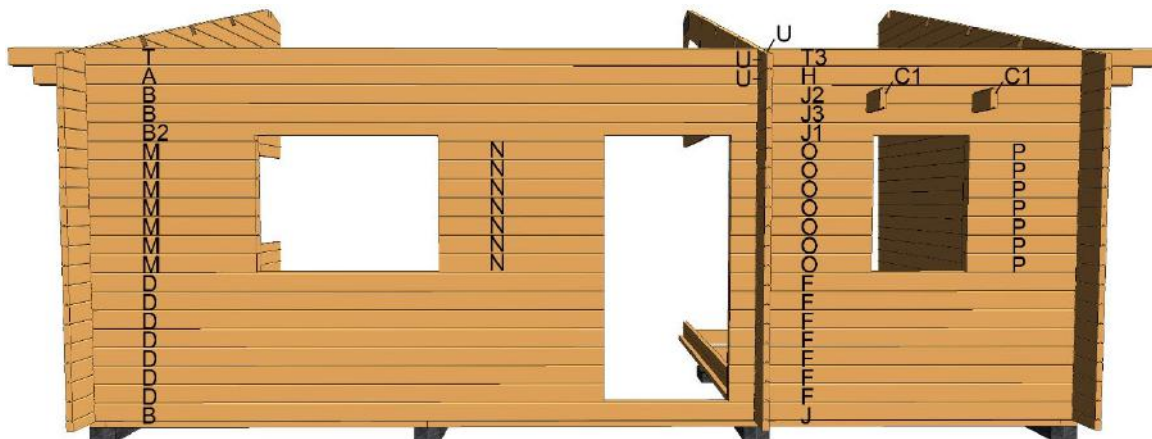
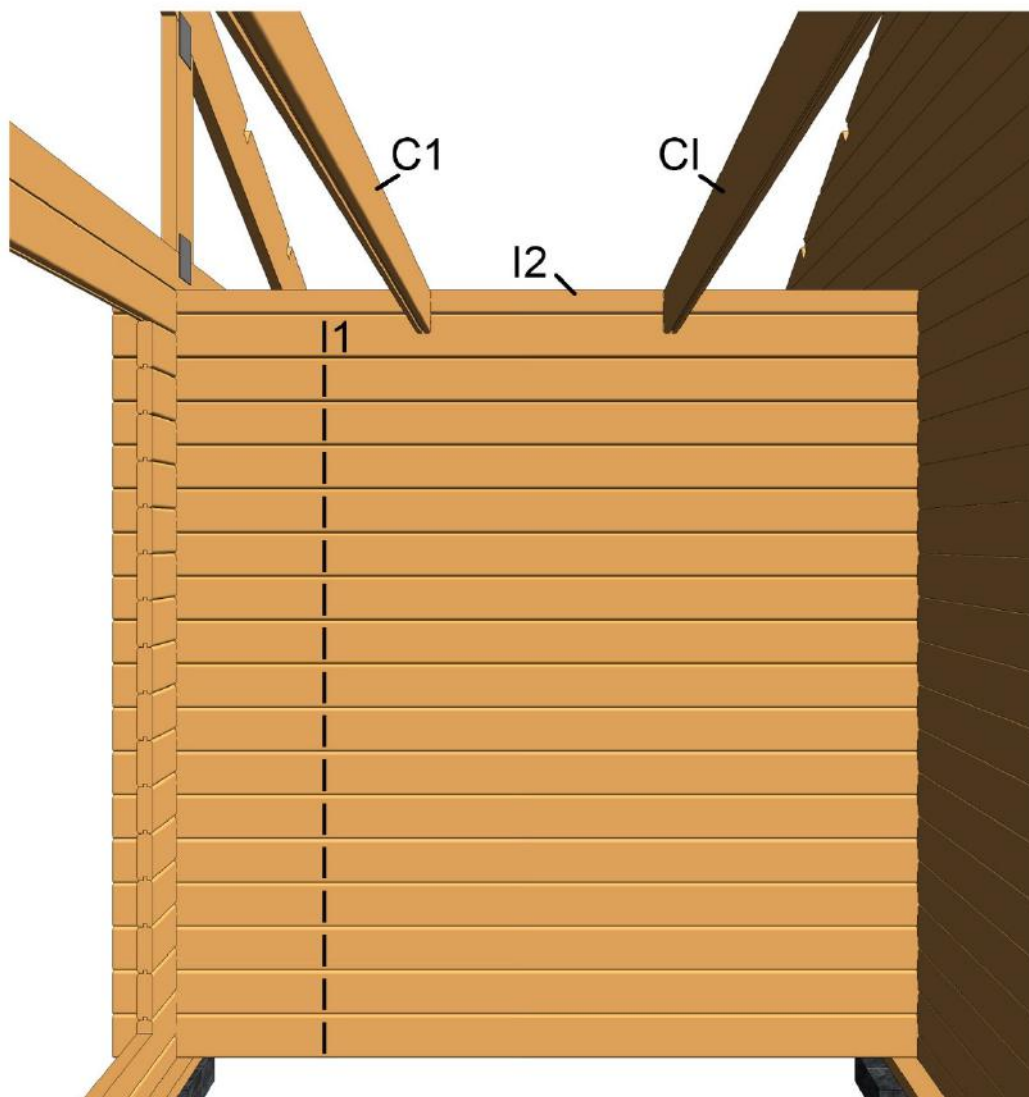


Fig. 6
Sponten
tas bort på
CI

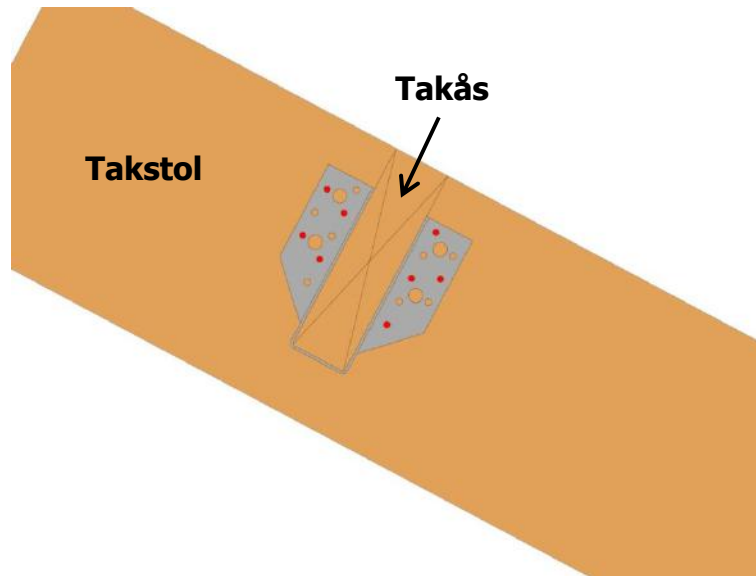
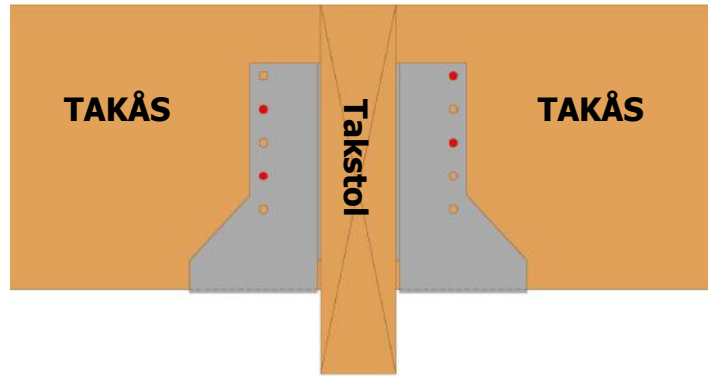
Innervägg



Vid skarvning av takåsar på takstolen monteras balkskor.

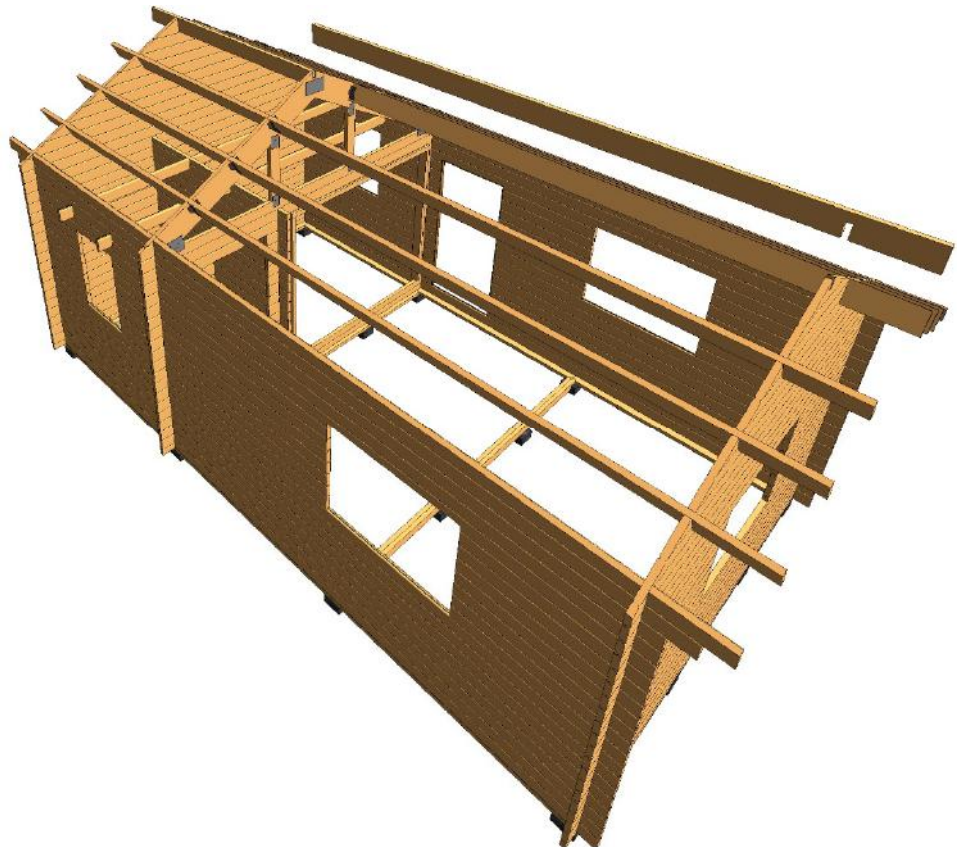
Skruva med medföljande ankarskruv enligt röda markeringarna på bilderna.

OBS! Skråskruva med rekommenderad skruv i skarven på takåsen i nocken. Den ska ej ha balkskor.



Lägg i takåsarna i urtagen. Dessa skarvas mitt på mellanväggen.

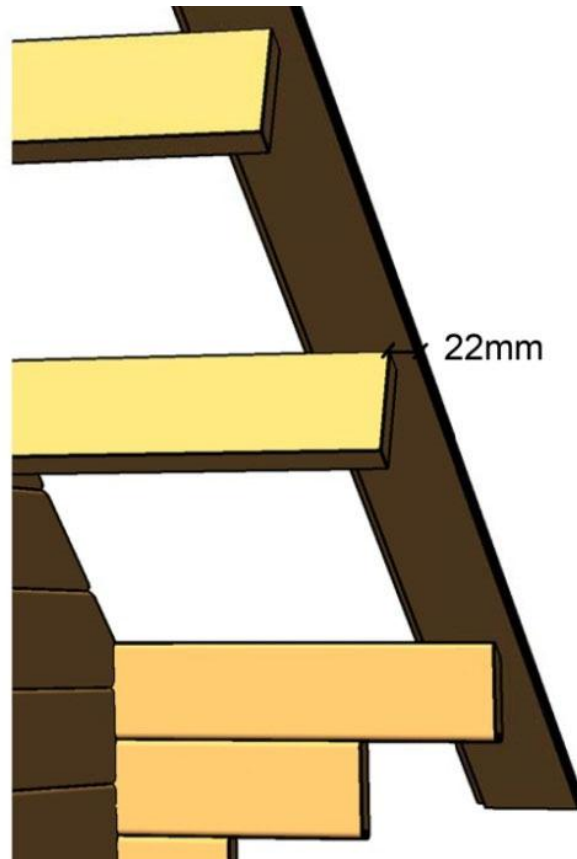
Skråskruva med rekommenderade långa träskruvar för att foga ihop skarven.




Montera taket.
Lägg brädorna
med finsidan inåt.
**Obs! Takpaketen
är märkt med
"Golv" på
etiketten.**

Taket ska sticka
ut 22mm utanför
kortändan på
takåsarna enligt
bilden.


Skarva taket
fallande, d.v.s.
man behöver ej
skarva på
takåsarna.



Man kan sticka ut
taket lite extra på
sidorna och kapa
till efter
montering.




Mät ut ett takutstick på 50cm från ytterväggen och såga.



Montera de 2 nedre vindskivorna på varje gavel.


Dra ner brädorna så de täcker änden på takåsarna.

Styr de snedkapade ändarna mot varandra i nocken och skruva fast vindbrädorna.



Skruva fast de övre vindbrädorna. Förskjut vindbrädan ca 7-8cm uppåt.

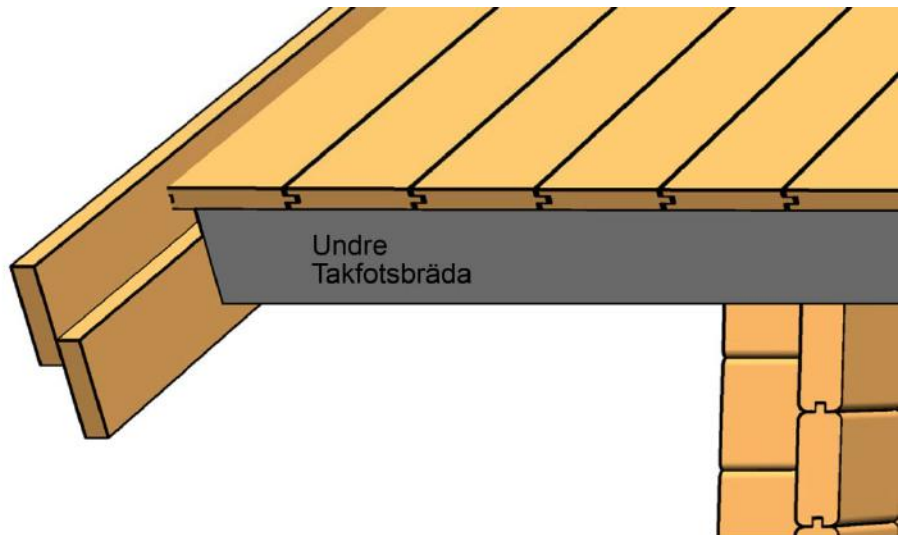
Förskjutningen kan väljas efter egen smak, eller beroende på kommande takbeklädnad.



Mät upp och kapa till den undre takfotsbrädan.

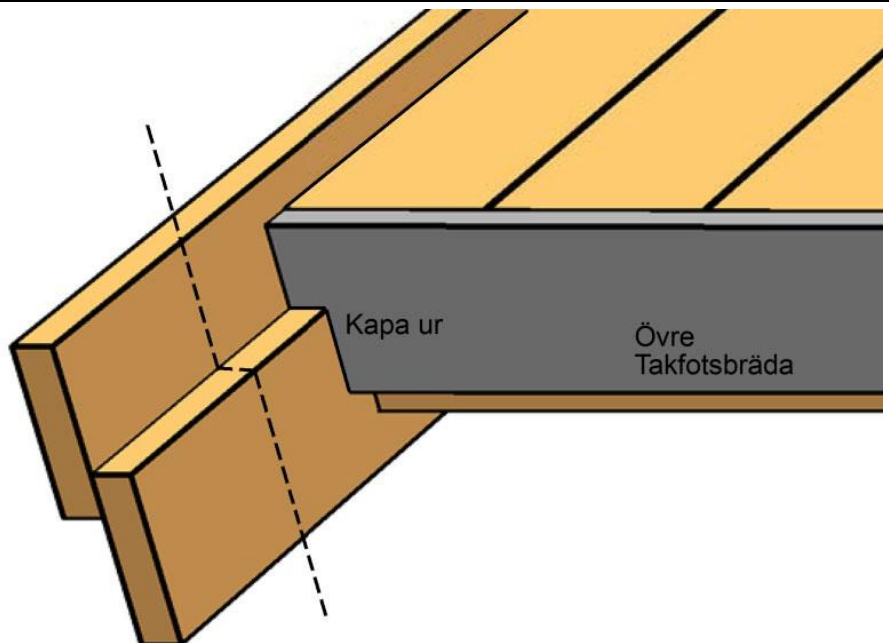
Montera takfotsbrädan i underkant längst ut i takbrädorna.

Skruva/spika genom undre vindbrädan och uppifrån genom takbrädorna.



Kapa till och montera den övre takfotsbrädan enligt bilden

Lämna lämpligt utstick på vindbrädorna från takfotsbrädorna och såga.



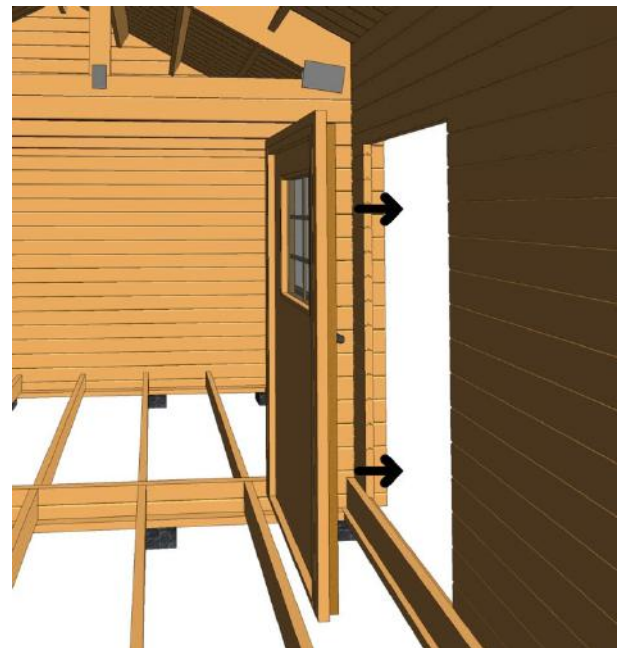
Golv , Dörr, Fönster

Montera golvåsarna som bilden visar. Dra in golvåsen under ytterdörren ca 20mm från innerväggen. Vill man isolera så monteras golvåsarna c/c 600mm.

Skråspika eller skruva åsarna snett ner i syllen med 2st spik/skruv i varje ände.

**Dörrar**

Kapa innerlisten till dörrarna enligt kapschemat på plocklistan. Montera listen på dörrkarmarna enligt bilden. Listen ska sitta 45mm in från ytterkant på karmen. Använd rekommenderad skruv. Dörren styrs inifrån med innerlisten mot väggen.

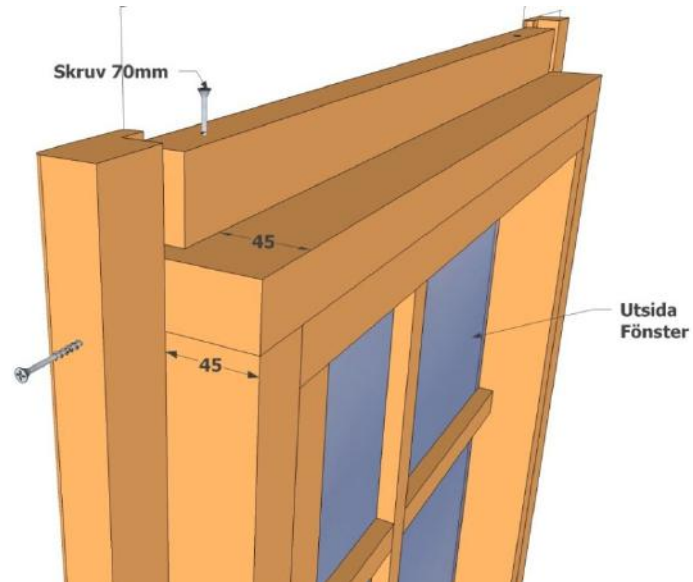


Fönster

Montera innerlist på fönster enligt bilden

Skär bort sponten under fönstren och montera dessa på samma sätt som dörren.


Sätt kilar under fönstret så det kommer upp ca 25mm för att vara i jämnhöjd med dörr.



Kapa även ytterfodren enligt schemat på plocklistan.

Montera fodren enligt bilden. De ska vara ca 15-20mm in från ytterkant på karmen runt om.

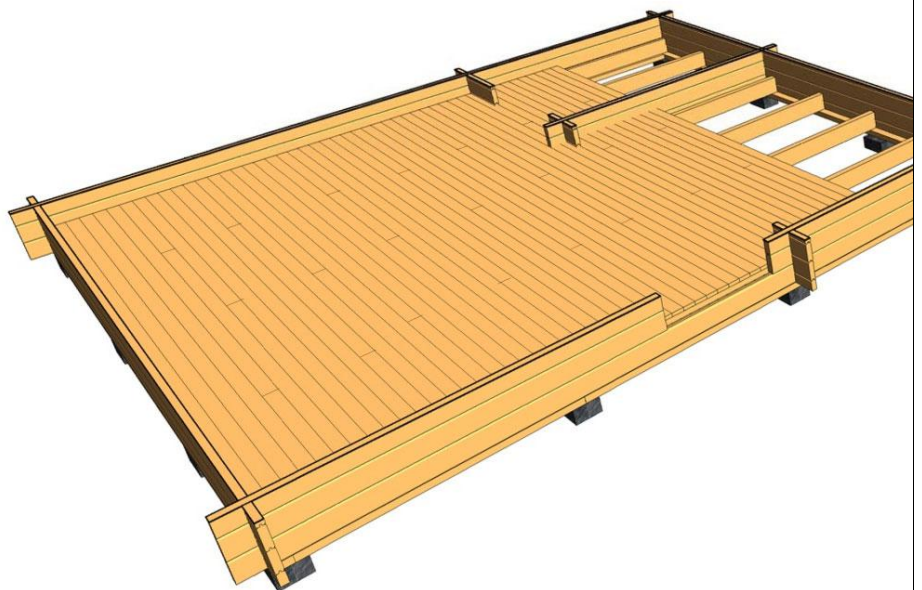
Skruva/spika endast i karmen. EJ i väggen.

**Golv**

Lägg golvet. Det är ändspontat och kan skarvas fallande för att minimera spill.

Lämna ca 12-14mm mot väggarna på långsidan av golvet.

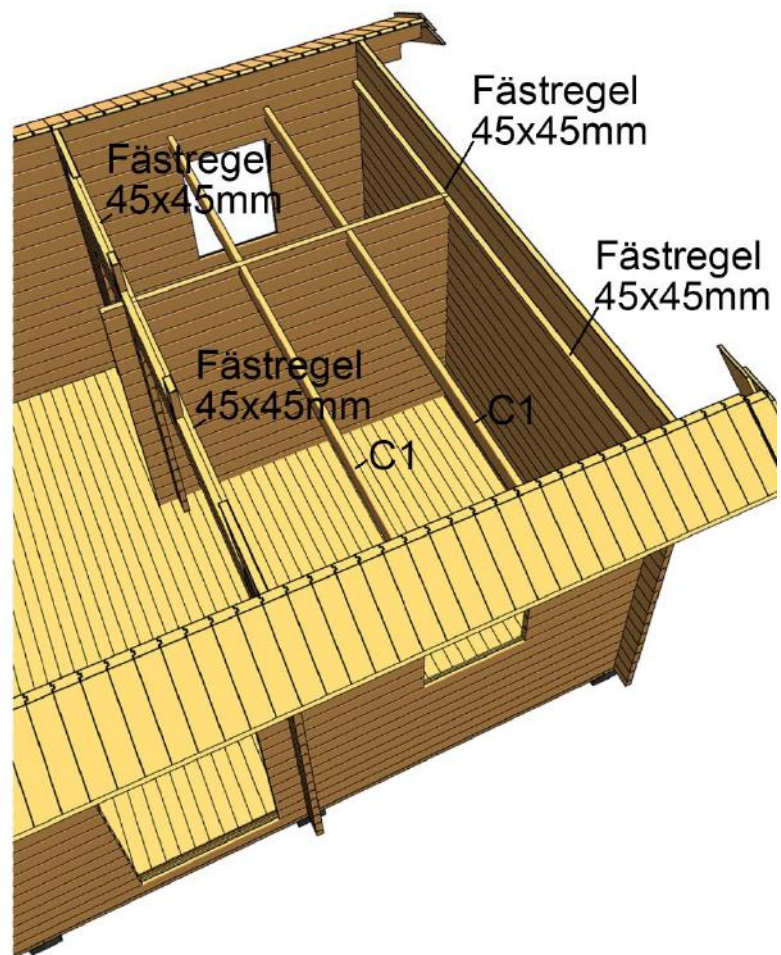
Lämna ca 5mm mot vägg på kortsidan av golvbrädorna.



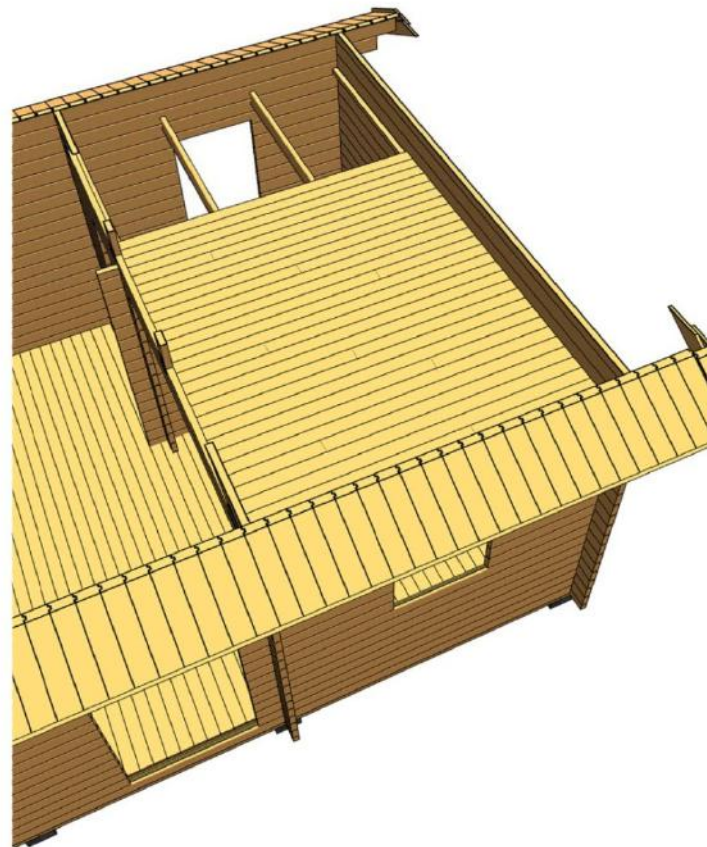
Golv loft

Kapa till och montera 45x45 fästregel mot yttervägg och mellanvägg.

Skruva med 80mm träskruv med ca 30cm avstånd så de sitter stadigt.



Lägg loftgolvet. Golvet är ändspontat och man kan skarva mellan åsarna för att minimera spill.



Innerdörr / U-list

Montera innerdörren ovanpå golvet. Denna monteras som ytterdörren med innerlist styrd mot väggen och skruva fodren endast i karmen.

Vill man skruva karmen i väggen så görs det endast i nedre hålen för karmskruv.

Dörren kan monteras höger- eller vänsterhängda.

Kapa U-list enligt kaplistan och montera i öppningen enligt bilden.

**Steg**

Bilden visar ett exempel på hur man kan montera ihop stegen.

Använd rejäl skruv till stegen, t.ex. 5x100mm träskruv.

