
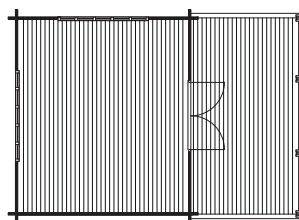
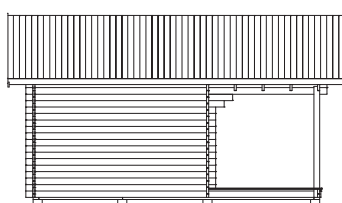




Storlek	6000x4150 mm varav altan 2280x4150 mm
Stomme	Knuttimmer 45x145 mm furu
Tak	20x113/135 mm slätspont, fallande längd, ändspontat Takåsar 45x170 mm Vindbrädor 22x120 mm råplan, gerade i ena änden Takfotsbrädor, 22x120 mm råplan
Fönster	Foder 22x120 mm råplan 2 st fönster 1865x650 mm inkl spröjs 1 st fönster 5x5 inkl spröjs
Dörr	Foder 22x120 mm råplan 1 st parytterdörr 15x19, helglas med spröjs
Golv	Golvåsar 45x170 mm Golv 25x135/159/135 mm, fallande längd, ändspont Syll 45x95/120/145 mm Golvlister 18x70 mm 22 mm trall till altan
Stolpar	120x135 mm, monterade

Hemfjäll stuga med loft och altan 25+10 m²

Hemfjäll attefallsstuga 25 m² kan du sätta upp där du känner för det och ha en rymlig skogsstuga att använda året runt. Inne finns storstuga med loft och ute en altan med plats för flera personer. Stugans back to basic-design låter dig komma närmare naturens färger och dofter och uppleva det naturliga ljuset. Den stora glasade dubbeldörren öppnas enkelt upp så att du kan ta vara på stugans hela golv- och altanyta, som totalt blir 35 m². Virket till Hemfjäll kommer från Lapplands senvuxna skogar och konstruktionen är mycket rejäl, precis som övriga stugor i Basecos sortiment.



Tillbehör och tillval

Fönster, dörrar, takpaket, isolerpaket.
Besök baseco.se för mer information
om färdiga tillbehörspaket.