



Hårdvaxolja Pigmenterad

STEG-FÖR-STEG INSTRUKTION

För golv, paneler och möbler av trä

Osmo Hårdvaxolja Pigmenterad är idealisk för ytbehandling av massiva trägolv, lamellparkett, OSB eller kork och passar även för paneler, möbler m m.

Transparent – pigmenterad – för inomhusbruk

Sidenmatt

Naturolje-/vaxbaserad – mikroporös

Vattenavvisande och mycket slitstark

Åtgång

1 liter räcker till ca. 30 m² vid 1 applicering.

Torktid

12-24 timmar i normala klimatförhållanden 20°C och Rf 50%. Vid låg temperatur och/eller hög luftfuktighet förlängs torktiden väsentligt.

Verktyg

Golv: Osmo Penselborste eller Osmo Mikrofiberroller 250 mm

Tak, paneler, möbler mm: Osmo Pensel, Osmo Mikrofiberroller 100 mm eller Osmo Easy Pad luddfri trasa



Osmo Pensel



Osmo Penselborste



Osmo Mikrofiber
roller



Osmo Easy Pad

1. Förberedelser

Ytan måste vara ren och torr (max. 20% fuktighetskvot). Rengör eller slipa försiktigt tidigare mikroporös ytbehandling, slipa bort gammal lack eller likande. Nytt obehandlat trägolv slipas alltid före behandling. Som avslutande papper rekommenderas normalt korn 100-120 (golv) och 120-240 (möbler/mindre ytor) beroende på träslag. Använd alltid skyddsmask vid slipning. Dammtorka/dammsug ytan fri från slipdamm innan behandling påbörjas. Mindre repor och hål kan repareras med Osmo Träspackel. Vid förekomst av springor bör spackel alltid användas.

Produkten är färdig att använda, spädes ej, omröres noga. Kulörerna kan blandas med varandra för att uppnå ytterligare kulörer/effekter och kan även blandas med ofärgad Osmo Hårdvaxolja Originalen för att få ljusare kulörer.

Observera att det slutliga resultatet alltid påverkas av träets naturliga kulör och slipning. Gör alltid en provbehandling på en mindre yta för att säkerställa ytstruktur, torktid, utseende etc. det vill säga att önskat resultat kan uppnås, innan hela ytan behandlas. Om nödvändigt förläng torktiden mellan appliceringarna.

Infärgning av mörka exotiska träslag såsom Wenge, Merbau, Jatoba etc. rekommenderas ej. För ytbehandling används istället ofärgad Osmo 1101 Klarvax.

2. Applicering

Golv - transparent infärgning (1 applicering)

- Applicera produkten tunt i fiberriktningen med Osmo Penselborste eller Osmo Mikrofiberroller 250mm. Var noga med att inte lämna något överskott. Undvik att göra arbetet i direkt solljus.
- Låt torka 12-24 timmar, sörj för god ventilation.

OBS! På golv får endast 1 applicering göras med Hårdvaxolja Pigmenterad. Då ytan torkat utförs alltid en slutbehandling med ofärgad Osmo Hårdvaxolja Originalen eller Rapid. Total mängd produkt för samtliga appliceringar inklusive infärgning max. 80 gr/m². Se instruktion för Osmo Hårdvaxolja Originalen eller Rapid. Önskas ett vitare utseende kan även Osmo Hårdvaxolja Pigmenterad 3040 Vit användas för slutbehandling. Efter slutförd behandling på golv visa alltid varsamhet med vatten och täckande papp, möbler och mattor de första 14 dagarna. Använd möbeltassar.

Tak, paneler, möbler mm - transparent infärgning (1 - 2 appliceringar)

- Applicera produkten tunt i fiberriktning med Osmo Pensel, Osmo Mikrofiberroller 100 mm eller Osmo Easy Pad luddfri trasa, beroende på hur intensiv pigmentering som önskas. Önskas ljusare laserande infärgning, torka av i fiberriktning efter ca.10 minuter med Osmo Easy Pad luddfri trasa. Var noga med att inte lämna något överskott. Undvik att göra arbetet i direkt solljus.
- Låt torka 12-24 timmar, sörj för god ventilation.

Önskas en starkare infärgning kan ett andra tunt lager appliceras, **dock ej på slitytor**. På slitytor rekommenderas en slutbehandling med ofärgad Osmo Hårdvaxolja Originalen eller Rapid. Total mängd produkt för samtliga appliceringar inklusive infärgning max. 80 gr/m². Se instruktion för Osmo Hårdvaxolja Originalen eller Rapid.

Intensiv infärgning

För denna typ av infärgning rekommenderar vi Osmo Dekorvax eller Oljebets. Se separat instruktion.

OBS! Innehåller oxiderande oljor vilka kan orsaka självantändning av organiskt material. Lägg därför trasor och andra textilier som varit i kontakt med produkten i vatten – omgående efter avslutad användning.

3. Rengöring av verktyg

Verktyg rengörs med Osmo 8000 Penselrengöring.

Städning

Ytor behandlade med Osmo Hårdvaxolja Pigmenterad är enkla att rengöra. Fukttorkning görs enkelt med Osmo 8016 Rengöringsmedel, tillsatt bara ljummet vatten, använd lätt fuktad trasa




3040
Vit
på furu



3067
Ljusgrå
på ek




3071
Honung
på ek




3072
Bärnsten
på ek

De avbildade kulörerna är fotografier. Det finns alltid risk för att färgavvikelse uppkommer vid tryckning av broschyrmaterial.




3073
Terra
på ek




3074
Grafit
på ek



3075
Svart
på ek



3091
Silver på
infärgad ek



3092
Guld på
infärgad ek

Importör:

Welin & Co

www.welinoco.com



7 330088 103045

