

MODUM räddningsstege

MODUM räddningsstege är elegant designad för permanent montering på vägg, och den är klar att använda på bara några få sekunder.

Modum räddningsstege designas och tillverkas av MODUM ApS i 100 % anodiserat aluminium och den levereras med 15 års produktgaranti.



1. Dra ut utrymnings sprinten
2. Fäll ut stegen
3. Klättra ner i säkerhet



MODUM räddningsstege är den perfekta lösningen för nybyggnation eller för montering på befintliga byggnader.

Med sin eleganta design är MODUM räddningsstege enkel att demonstrera för en kund.

MODUM räddningsstege är lätt att montera, och monteringen är vanligtvis klar på mindre än en timme.

MODUM räddningsstege tillverkas av Modum i Nakskov, Danmark och beställningar skickas iväg inom 7–9 dagar.

Modum räddningsstege kan levereras i alla RAL-färger



Vi ber er att ange önskemål om RAL-färg redan vid beställningen.

Modum räddningsstege finns i 16 standardlängder, med ett stegavstånd på 300 mm och varje steg är 311 mm långt.

Specifikationer på MODUM räddningsstege

- Denna vikbara räddningsstege, som är originalet, tillverkas av MODUM ApS i Danmark.
- MODUM Räddningsstege tillverkas av 100 % anodiserat aluminium och levereras med en monteringsats av syrafast rostfritt stål. Modum ApS ger 15 års produktgaranti.
- När MODUM räddningsstege är hopfälld, är den mycket kompakt och är bara 72 mm djup.
- Den halksäkra aluminiumstegen är dolda när stegen är hopfälld.
- Utrymningssprinten är placerad så att stegen endast kan användas uppifrån, och räddningsstegen är därmed skyddad mot obehörig användning.
- Utrymningssprinten är tillverkad av 100 % syrafast stål och den är monterad i ett löphjul av nylon, så att den inte slits.
- Vi kan leverera MODUM säkerhetssele som extrautrustning.
- Montering är mycket enkel.
- Testrapport från SP Technical Research Institute i Sverige.
- Tekniskt godkännande från SINTEF Byggeforsk i Norge.
- Godkänd enligt NS-EN 131.

- Stabilitet för en 2,4 m lång stege:
 - Vertikal stabilitet 9,5 kN = 969 kg.
 - Horisontell stabilitet: 2 kN = 204 kg.

- Mått:
 - Hopfälld: 72 mm djup x 47 mm bred.
 - Utfälld: 398 mm djup x 47 mm bred.

MODUM fasadstege med skyddsståge

Innovation är kärnan i våra säkerhetsprodukter.

MODUM fasadstege med skyddsståge är en vidareutveckling av Modum Räddningsstege och monteras med en säkerhetsståge som skyddar mot fall.

När stegen är hopfälld är den mycket kompakt.

Mått:

- Avstånd: 650 mm (invändigt)
- Hopfälld: 250 mm djup
- Utfälld: 648 mm djup

Modum fasadstege med skyddsståge och Modum räddningsstege har samma tekniska specifikationer.

Exempel på beställning av en 4,2 meter fasadstege med ståge:

2 x Räddningsstege 4,2 m

1 x Hängare inställd för 4,2 m

Ordern ska vara som ovanstående exempel



MODUM takfotsstege

MODUM har utvecklat en elegant lösning för att tillgodose behoven på byggnader med takfot eller andra hinder på fasaden; MODUM takfotsstege.

MODUM takfotsstege har samma tekniska specifikationer som Modum räddningsstege, men den är utrustad med 1, 2, 3 eller 4 teleskopsteg som följer byggnadens konturer vid takfot eller hinder.

- Tillgänglig i RAL-färger.
- De halksäkra stegen är dolda när stegen är hopfälld.
- När stegen är hopfälld är den mycket kompakt, med ett djup på endast 72 mm.
- Utrymnings sprinten är placerad så att stegen bara kan användas uppifrån, och den är således skyddad mot obehörig användning.
- Installationen är mycket enkel och den är vanligtvis klar på mindre än en timme.
- Stabilitet för en 2,4 m lång stege:
 - Vertikal stabilitet 9,5 kN = 969 kg.
 - Horisontell stabilitet 2 kN = 204 kg.
- Hopfälld:
 - 72 mm djup x 47 mm bred.
 - 1 teleskopsteg utfällt till 145 mm djup.
 - 2 teleskopsteg utfällda till 319 mm djup.
 - 3 teleskopsteg utfällda till 492 mm djup.
 - 4 teleskopsteg utfällda till 665 mm djup.
- Vikt:
 - 3,1 kg per löpmeter.



MODUM vikbart skyddsräcke

Framgången med Modums räddningsstege har banat vägen för MODUMS vikbara räcke, avsett för montering på lastbilar, trailers och liknande mobila enheter.

MODUMS vikbara skyddsräcke är den perfekta lösningen för fordon med tankar, container eller andra konstruktioner som kräver inspektion eller arbete på hög höjd.

MODUMS vikbara skyddsräcke är en effektiv lättviktslösning som kräver minimalt med plats, och som snabbt fälls ut och är klart för användning.

MODUMS vikbara skyddsräcke är testat av Force Teknologi, Materialet og Produkter i Danmark.

MODUMS vikbara skyddsräcke klarar en belastning på 80 kg utan permanent deformation. Vid en belastning på 80 kg under en längre period, fick räckets en deformation på 17 mm. Räckets var efter belastning fortfarande möjligt att öppna och stänga utan problem.

Mått:

- Längd: maximalt 15 000 mm
- Höjd utfälld: 900 mm – 120 mm
- Höjd hopfälld: 70 mm
- Bredd: 47 mm



MODUMS vikbara skyddsräcke monterat på en brandbil.

MODUM erbjuder även innovativa produkter i form av tillbehör.







MODUMS tillbehör tillför olika funktioner och förenklar montering. I flervåningshus kan man använda utrymningsstation för varje våning. Fotsteg och handtag kan monteras på fasaden för en enklare utrymning.

Ruko-lås för användning i inspektionsstege









Utrymningsstation för höga byggnader



		Tillbehör
		Teleskopgrepp 1.200 mm
		Säkerhetssele inkl Instruktionsskylt
		SKYLT MODUM ins. 60x240 mm efterlysande HI 150, självhäftande.
		Utrymningsstation
		Skarvset med stegpinne
		Utrymningsssprint

		Monteringset till konsol
		Justerbart beslag
		Justerbar konsol för vägg 100 mm
		Avståndsbeslag 10 mm
		Avståndsbeslag 4 mm
		Avståndsbeslag 3 mm
		Avståndsbeslag 2 mm

		<p>SKYLТ MODUM ins. 135x240 mm, efterlysande HI 150, självhäftande.</p>
		<p>SKYLТ MODUM 45x285 mm, Efterlysande HI 150, självhäftande folie.</p>
		<p>Fotsteg för utrymningsstege 230 x 250 mm</p>
		<p>Fotsteg för utrymningsstege 230 x 500 mm</p>
		<p>Fotsteg för utrymningsstege 230 x 750 mm</p>
		<p>Handtag</p>